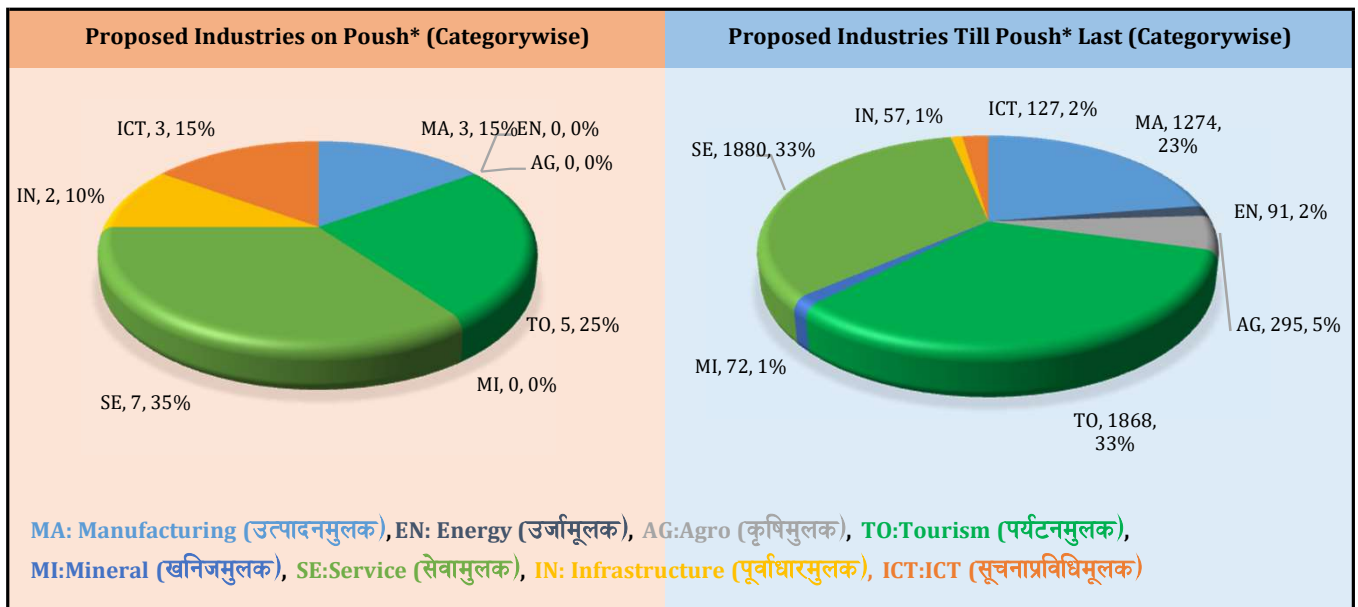
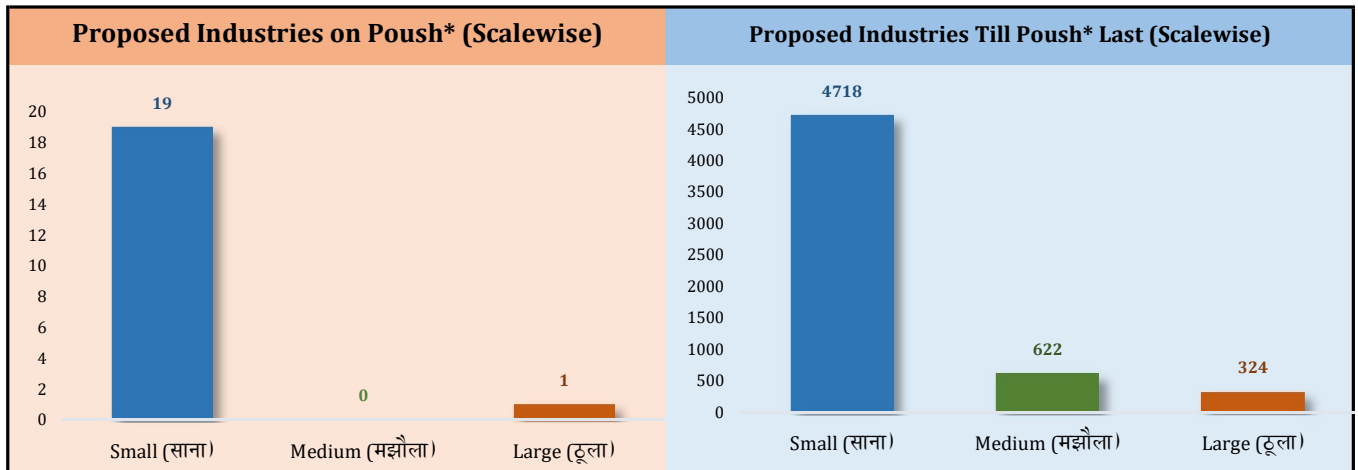


उद्योग विभाग

(Foreign Investment & Technology Transfer Section)

पौष महिनाको विदेशी लगानी सम्बन्धी विवरण

विवरण	पौष महिनाको विवरण	शुरु देखि पौष मसान्तसम्मको विवरण
FDI Approval (विदेशी लगानी स्वीकृति संख्या)	20	5664
SPA/SSA (दर्ता संख्या)	1	-
TTA (दर्ता संख्या)	3	-
FDI Amount (प्रतिबद्धता रकम ने.रु.)	4,852,080,000.00	436,570,838,704.00
SPA/SSA Amount (प्रतिबद्धता रकम ने.रु.)	900,028,800.00	-
Employment (रोजगारी प्रतिबद्धता संख्या, जना)	1,332.00	299,961.00

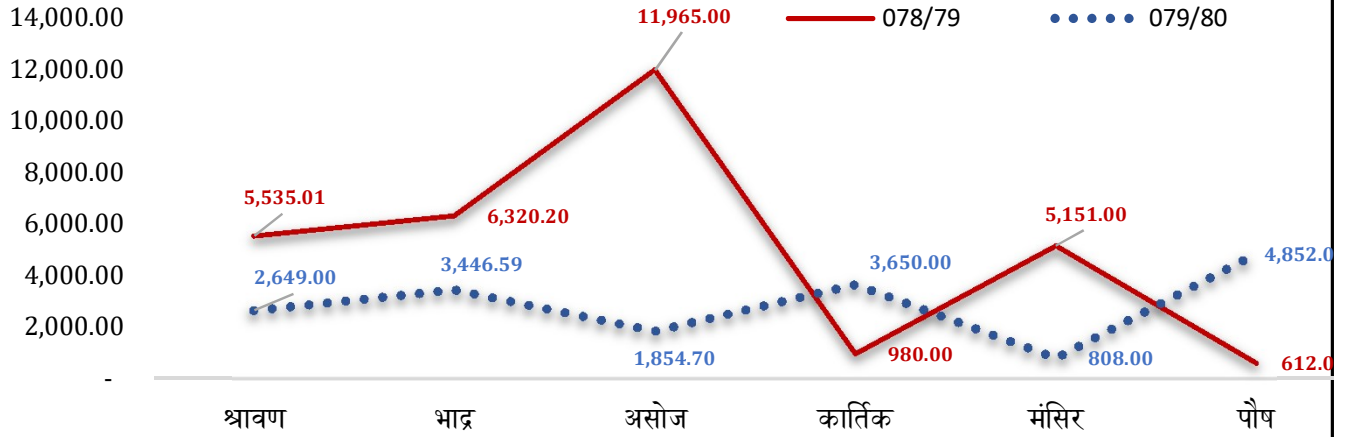


उद्योग विभाग

(Foreign Investment & Technology Transfer Section)

पौष महिनाको विदेशी लगानी सम्बन्धी विवरण

गत आ.व. र यस आ.व.को सोही अवधिको विदेशी लगानीको तुलना (Millions)



भिसा सिफारिस संख्या	पौष महिनाको विवरण	यस आ.व.को विवरण
Business Visa (व्यावसायिक भिसा)		
Investor (लगानीकर्ता)	125	878
Representatives (प्रतिनिधि)	18	98
Dependent (आश्रित)	77	274
NT Visa (गैहपर्यटक भिसा)		
Advertisement (विज्ञापन मार्फत)	2	3
TTA (प्रविधि हस्तान्तरण सम्झौता मार्फत)	0	1

Repatriation रकम	पौष महिनाको विवरण	यस आ.व.को विवरण
Royalty (रोयल्टी)		
NRS. (ने.रु.)	22,602,487.89	523,130,281.01
USD. (अमेरिकी डलर)	67,054.64	335,009.58
INR. (भा.रु.)	546,125.00	18,534,633.89
EURO (युरो)	-	7,000.01
Dividend (लाभांश)		
NRS. (ने.रु.)	83,790,000.00	10,919,802,223.10

* Poush/पौष : Dec 16, 2022 to Jan 14, 2023