


लघु, घरेलु तथा साना उद्योग तथ्याङ्क २०७८/८०



नेपाल सरकार
उद्योग, बाणिज्य तथा आपूर्ति मन्त्रालय

उद्योग विभाग

त्रिपुरेश्वर, काठमाडौं

फोन नं. ०१-५३५८७८७, ८२६१३०२, ८२५६८९३

फ्याक्स नं.: ०१-८१६१११२

E-mail: planning.doind@gmail.com

Website: <http://www.doind.gov.np>

नेपाल सरकार
उद्योग, वाणिज्य तथा आपूर्ति मन्त्रालय

उद्योग विभाग
त्रिपुरेश्वर, काठमाडौं

मन्तव्य

उद्योग विभागबाट प्रकाशित हुने लघु, घरेलु तथा साना उद्योग तथ्याङ्क पुस्तिका उद्योग क्षेत्रसँग सम्बन्धित संघीय, प्रादेशिक र स्थानीय तहको औद्योगिक नीति, रणनीति, योजना तथा कार्यक्रम तर्जुमा र कार्यान्वयन तथा यस सँग सम्बन्धित क्रियाकलापहरूको सुचनाका लागि लाभदायी हुने विश्वास गरिएको छ। विगतका वर्षहरूमा प्रकाशन गरे जस्तै यस वर्ष पनि यो पुस्तिका लघु, घरेलु तथा साना उद्योग तथ्याङ्क २०७९/०८० प्रकाशन गरिएको छ।

यस पुस्तिकामा प्रस्तुत गरिएका तथ्याङ्कहरू ७ वटै प्रदेशका उद्योग, पर्यटन, वन तथा वातावरण मन्त्रालय वा अन्तर्गतको उद्योग, वाणिज्य तथा उपभोक्ता हित संरक्षण निर्देशनालय वा यस मातहत रहेका ७७ वटै जिल्ला स्थित लघु, घरेलु तथा साना उद्योग कार्यालयमा आ.व. २०७९/०८० मा दर्ता भएका उद्योगहरूको उद्योग दर्ता सम्बन्धी क्रियाकलापहरूको संक्षिप्त विवरण हुनेछ। यस पुस्तिकामा तथ्याङ्कहरूलाई जिल्लागत रूपमा, प्रदेशगत रूपमा छुट्टा-छुट्टै प्रस्तुत गरिएको छ। यस पुस्तिकामा प्रस्तुत गरिएका तथ्याङ्कहरू बढी भन्दा बढी सन्देशमुलक र सुचनामूलक हुनेछ भन्ने विश्वास लिएको छ।

यस पुस्तिकाको तयारीको सिलसिलामा तथ्याङ्कहरू उपलब्ध गराउनु हुने सात वटै प्रदेशका उद्योग, वाणिज्य तथा उपभोक्ता हित संरक्षण निर्देशनालय, ७७ वटै जिल्लाका लघु, घरेलु तथा साना उद्योग कार्यालयहरू प्रति हार्दिक आभार व्यक्त गर्दछु। यो पुस्तिका तयार गर्ने कार्यमा संलग्न उद्योग विभागका योजना, अनुगमन तथा औद्योगिक तथ्याङ्क शाखाका निर्देशक श्री सुरेन्द्र शाही र कर्मचारीहरू, राष्ट्रिय तथ्याङ्क कार्यालयका प्रतिनिधि रहनु भएका निर्देशक श्री वेद प्रसाद ढकाल र आ-आफ्नो क्षेत्रबाट रचनात्मक सहयोग पुऱ्याउनु हुने कर्मचारी र सम्पादन समितिका पदाधिकारी साथै सबै कर्मचारीलाई हार्दिक धन्यवाद दिन चाहन्छु।

यज्ञराज कोइराला
महानिर्देशक

**लघु, घरेलु तथा साना उद्योग तथ्याङ्क
२०७८/८० को प्रकाशनमा संलग्न पदाधिकारीहरू**

विशेष सल्लाहकार

यज्ञराज कोइराला
महानिर्देशक

संयोजक

सुरेन्द्र शाही
निर्देशक

सदस्यहरू

अर्जुन सेन ओली
निर्देशक

वेद प्रसाद ढकाल
निर्देशक

(प्रतिनिधि राष्ट्रिय तथ्याङ्क कार्यालय)

शंकर प्रसाद वस्याल
लेखा अधिकृत

अर्जुन कुमार चौधरी
मेकानिकल इन्जिनियर

बिनोद प्रसाद रेग्मी
तथ्याङ्क अधिकृत

टीकाराम वोस्ती
तथ्याङ्क सहायक

© उद्योग विभाग

प्रकाशन प्रति:

मुद्रक: कामना मिडिया प्रा.लि.

अनामनगर, काठमाडौं

विषय सूची

सि.नं.	विवरण	पेज नं.
१.	साविक घरेलु तथा साना उद्योग विभागको संक्षिप्त चिनारी	१
२.	महिला उद्यमशीलता विकास कोषबाट हालसम्म प्रदान गरिएको कर्जाको विवरण	१८
३.	अनुमति लिनुपर्ने उद्योगहरू	२५
४.	ईजाजत आवश्यक पर्ने साना उद्योगको लागि ईजाजत प्रदान गरिएको विवरण	२५
५.	प्रारम्भिक वातावरणीय परीक्षण प्रस्ताव (IEE) स्वीकृत गरिएका उद्योगहरूको जिल्लागत विवरण	२६
६.	प्रारम्भिक वातावरणीय परीक्षण प्रस्ताव (IEE) स्वीकृत गरिएका उद्योगहरूको विषयगत विवरण	२९
७.	उद्योग दर्ता सम्बन्धी तथ्याङ्क	३२
८.	लघु, घरेलु तथा साना उद्योगको दर्ता सम्बन्धी विवरण (वर्गीकरणको आधारमा)	३२
९.	बन्दी प्रशिक्षण कार्यक्रम	४९
१०.	हस्तकला प्रवर्द्धन इकाई	५०
११.	आ.व. २०७०/७१ देखि केन्द्रीय कारागार कारखानाद्वारा सञ्चालित बन्दी प्रशिक्षण कार्यक्रमको प्रगति विवरण	४९
१२.	कार्यालय र सम्पर्क नम्बरहरू	५१
१३.	शुरुदेखि आ.व. ०७८/७९ सम्म दर्ता कायम रहेका लघु, घरेलु तथा साना उद्योगहरूको विवरण	५१
१४.	प्रादेशिक आधारमा लघु,घरेलु तथा साना उद्योगहरूको दर्ताको विवरण	५५
१५.	लघु,घरेलु र साना उद्योगको संख्या सम्बन्धी जिल्लागत विवरण (कानूनी स्वरूपको आधारमा)	६०
१६.	लघु,घरेलु तथा साना उद्योगहरूको विवरण (वर्गीकरणको आधारमा)	६४
१७.	उद्यमी र प्रस्तावित रोजगारी र लगानी सम्बन्धी संख्यात्मक विवरण	६९
१८.	लघु,घरेलु तथा साना उद्योगहरूको विवरण (वर्गीकरणको आधारमा)	७५
१९.	घरेलु तथा साना उद्योगबाट संचालित तालिममा सहभागीहरूको विवरण	७६
२०.	घरेलु तथा साना उद्योग कार्यालयका इमेल र सम्पर्क नम्बरहरू	७९

साविक घरेलु तथा साना उद्योग विभागको संक्षिप्त चिनारी

१. ऐतिहासिक पृष्ठभूमि :

वि.स.१९९६ सालमा व्यवसायिक तालिमको माध्यमबाट रोजगारीको अवसर सिर्जना गर्ने उद्देश्य लिई यस विभाग नेपाली कपडा र घरेलु ईलम प्रचार अड्डाको नाममा स्थापना भएको थियो । उक्त उद्देश्य परिपूर्तिको लागि आ.व २०१३/१४ मा घरेलु ईलम केन्द्र भनी नामाकरण गरियो र आ.व २०२१/२२ मा अञ्चल केन्द्रको अवधारणा लिई मुलुकभर १४ अञ्चलमा केन्द्रहरु खडा गरी निर्धारित उद्देश्य अनुरूप व्यवसायिक तालिमहरु सञ्चालन गरिए । त्यसपछि क्षेत्रीय र जिल्ला स्तरीय कार्यालयहरु खुले । उद्योग प्रशासनको कार्य समेत गर्ने गरी वि.स. २०३० सालमा विभागको कार्यक्षेत्र विस्तार गरियो र विभागको नाम घरेलु तथा ग्रामीण उद्योग विभाग रहयो । विस्तारित कार्यक्षेत्र अनुरूप ७५ वटै जिल्लामा जिल्लास्तरीय कार्यालयहरु स्थापना गरिए । वि.स २०४९ सालमा विभागको संरचनामा पुनः परिवर्तन भई साना उद्योगको समेत प्रशासन गर्ने गरी कार्यक्षेत्रमा थप विस्तार गरी “घरेलु तथा साना उद्योग विभाग” नामाकरण गरियो । यसै संरचना बमोजिम साविकका क्षेत्रीय कार्यालयहरु खारेज गरी जिल्ला स्तरीय कार्यालयमा कायम भयो । खास गरेर तालिम कार्यक्रममा दोहोरोपन (Duplication) हटाउन र मितव्ययिता अपनाउन ७५ जिल्ला मध्ये २७ जिल्ला विभाग अर्न्तगत र ४८ जिल्ला घरेलु तथा साना उद्योग विकास समिति अर्न्तगत राखि कार्य संचालन गर्ने नीति अख्तियार गरियो । तर तालिम बाहेक उद्योग प्रशासनको हकमा विभागबाट अख्तियारी प्रदान गरी उक्त ४८ कार्यालय समेतलाई उद्योग प्रशासनको कार्यभार तोकिएको थियो ।

२. कार्यक्षेत्र :

औद्योगिक नीति, २०४९ ले नेपालमा औद्योगिककरणको गतिलाई तीव्रता ल्याउन घरेलु तथा साना उद्योगको विकासलाई उच्च प्राथमिकता दिइएकोमा यसलाई अझ बढि दिगो औद्योगिक प्रवर्द्धनको लागि औद्योगिक नीति, २०६७ पारित भै कार्यान्वयनको चरणमा रहेको छ । सरकारले अंगिकार गरेको औद्योगिक नीतिको कार्यान्वयनका लागि उपयुक्त औद्योगिक वातावरणको सिर्जना गर्न औद्योगिक व्यवसाय ऐन, २०४९ कार्यान्वयनमा रहेको छ । औद्योगिक नीतिले अंगिकार गरेको तथा औद्योगिक व्यवसाय ऐनद्वारा व्यवस्थित लघु, घरेलु तथा साना उद्योग सम्बन्धी कार्यहरु संचालन गर्ने जिम्मा उद्योग, वाणिज्य तथा आपूर्ति मन्त्रालय अन्तर्गतको साविक घरेलु तथा साना उद्योग विभागले निर्वाह गर्दै आएकोमा हाल जिल्ला कार्यालयहरु सम्बन्धित प्रदेश मातहत रहेका र सो कार्य प्रदेशको उद्योग, पर्यटन, वन तथा वातावरण मन्त्रालय अन्तर्गतको उद्योग,वाणिज्य तथा उपभोक्ता हित संरक्षण निर्देशनालय अन्तर्गत रहेको छ ।

३. संगठनात्मक स्वरूप :

साविक घरेलु तथा साना उद्योग विभाग अर्न्तगत केन्द्रीय स्तरमा घरेलु तथा साना उद्योग प्रशिक्षण केन्द्र रहेको थियो भने तराई, पहाड र उपत्यका गरी काठमाडौं, ललितपुर, भक्तपुर, काभ्रेपलाञ्चोक, कास्की, पाल्पा, दाङ्ग,भापा, मोरङ,सुनसरी, सिराहा,सप्तरी, महोत्तरी, धनुषा, सर्लाही, मकवानपुर, बारा, पर्सा, चितवन, रौतहट, नवलपरासी, कपिलवस्तु, रुपन्देही, बाँके, बर्दिया, कैलाली र कञ्चनपुर गरी जम्मा २७ जिल्लामा जिल्लास्तरीय कार्यालय थिए । साविक घरेलु तथा साना उद्योग विभागको केन्द्रीय स्तरबाट औद्योगिक परामर्श सेवा, औद्योगिक स्कीमहरु तयारी, उद्योगहरुको प्राविधिक विश्लेषण, प्राविधिक सहयोग, उद्योगको ईजाजत, दर्ता र नविकरण तथा उद्योगको सुविधा एवं सहूलियत सम्बन्धी कार्य भएका थिए भने औद्योगिक सम्भाव्यता, विभिन्न तालिम कार्यक्रमहरु, उद्योग संचालनमा प्राविधिक सहयोग, उद्योग अनुगमन र उद्योग प्रशासन सम्बन्धी कार्यहरु जिल्ला स्थित कार्यालयबाट हुने गरेका छन् । साविक विभाग तथा मातहतका कार्यालयहरुबाट प्रदान गरिने सेवालार्ई छिटो छरितो सर्वसुलभ र पारदर्शी बनाउने उद्देश्यले ती सेवाहरुको विस्तृत जानकारी सर्वसाधारणहरुलाई हुने गरी नागरिक वडापत्र कार्यान्वयनमा ल्याईएको छ ।

साविक विभाग र अन्तरगत कार्यालयहरुमा विभिन्न तहका प्रशासनिक तथा प्राविधिक कर्मचारी गरी जम्मा ३९९ जनाको स्थायी दरवन्दी कायम रहेको थियो भने हाते कागज, सिलार्ई, छाला वस्तु उत्पादन, सेरामिक लगायत प्रशिक्षण कार्यक्रम संचालन गर्न विभाग मातहतको घरेलु तथा साना उद्योग प्रशिक्षण केन्द्रमा उल्लेखित कार्यक्रमहरु संचालन गर्न सालवसाली रुपमा कायम रहने विभिन्न तहका ४९ जना अस्थायी दरवन्दी कायम रहेको थियो ।

नोट: १ मिति २०७६।१०।२८ देखि औद्योगिक व्यवसाय ऐन २०७३ लार्ई प्रतिस्थापन गरी औद्योगिक व्यवसाय ऐन २०७६ लागु भएको छ । सो ऐनमा भएका केही मुख्य प्रावधानहरु तल उल्लेख गरएको छ ।

नोट : २ उद्योगको वर्गिकरण तथा स्थिर पूँजी बारेमा दफा १७ मा निम्नानुसारको व्यवस्था गरेको छ:-

४. उद्योगको वर्गीकरण :

(क) लघु उद्यम: अनुमति लिनु पर्ने उद्योग बाहेक देहायको अवस्था भएको उद्योगलाई लघु उद्यम मानिनेछ:-

- (१) घर जग्गा बाहेक बढीमा बीस लाख रुपैयाँ सम्मको स्थिर पूँजी रहेको,
- (२) उद्यमी स्वयं उद्योगको सञ्चालन र व्यवस्थापनमा संलग्न रहेको,
- (३) उद्यमी सहित बढीमा नौजना सम्म कामदार रहेको,
- (४) वार्षिक कारोबार एक करोड रुपैयाँ भन्दा कम रहेको,

(५) इञ्जिन, उपकरण वा मेसिनको प्रयोग गरेको भएमा इञ्जिन, उपकरण वा मेसिनमा खपत हुने विद्युतीय ऊर्जा, इन्धन वा अन्य तेल इञ्जिनको क्षमता बीस किलोवाट वा सो भन्दा कम रहेको।

(ख) घरेलु उद्योग: देहायको अवस्था भएको उद्योगलाई घरेलु उद्योग मानिनेछ:-

(१) परम्परागत सीप र प्रविधिमा आधारित,

(२) श्रममूलक र खास सीप वा स्थानीय कच्चा पदार्थ एवं स्थानीय प्रविधि, कला तथा संस्कृतिमा आधारित,

(३) इञ्जिन, उपकरण वा मेसिनको प्रयोग गरेको भएमा बढीमा पचास किलोवाटसम्मको क्षमताको विद्युतीय ऊर्जा, प्रयोग गरेको,

(४) अनुसूची-२ मा उल्लेख गरिएका घरेलु उद्योग।

(ग) साना उद्योग: लघु उद्यम र घरेलु उद्योग बाहेकको पन्ध्र करोड रुपैयाँ सम्म स्थिर पूँजी भएको उद्योग

(घ) मझौला उद्योग: पन्ध्र करोड रुपैयाँ भन्दा बढी पचास करोड रुपैयाँ सम्म स्थिर पूँजी भएको उद्योग,

(ङ) ठूला उद्योग: पचास करोड रुपैयाँ भन्दा बढी स्थिर पूँजी भएको उद्योग।

(२) उपदफा (१) मा उल्लेखित उद्योगलाई त्यस्ता उद्योगबाट उत्पादन हुने वस्तु वा सेवाको प्रकृतिको आधारमा देहाय बमोजिम वर्गीकरण गरिएको छ:-

(क) ऊर्जामूलक उद्योग: ऊर्जा उत्पादन गर्ने व्यवसायमा संलग्न अनुसूची-३ मा उल्लेखित उद्योगहरू,

(ख) उत्पादनमूलक उद्योग: कच्चा पदार्थ, सहायक कच्चा पदार्थ वा अर्धप्रशोधित कच्चा पदार्थको प्रयोग वा प्रशोधन गरी मालवस्तु उत्पादन गर्ने उद्योगहरू,

(ग) कृषि तथा वन पैदावारमा आधारित उद्योग: कृषि वा वन पैदावारमा आधारित कच्चा पदार्थबाट कुनै वस्तु उत्पादन गर्ने वा कृषि वा वन पैदावारसँग सम्बन्धित अनुसूची-४ मा उल्लेखित उद्योगहरू,

(घ) खनिज उद्योग: खनिज उत्खनन् वा प्रशोधन गरी कुनै धातु वा धातु बाहेकका खनिज पदार्थ उत्पादन गर्ने उद्योगहरू,

(ड) पूर्वाधार उद्योग: भौतिक पूर्वाधार निर्माण गरी सञ्चालन गर्ने अनुसूची-५ मा उल्लेख गरिएका उद्योगहरू,

(च) पर्यटन उद्योग: पर्यटन सेवासँग सम्बन्धित अनुसूची-६ मा उल्लेखित उद्योगहरू,

(छ) सूचना प्रविधि, सञ्चार प्रविधि तथा सूचना प्रसारण प्रविधिमा आधारित उद्योग: सूचना सङ्कलन, प्रशोधन र प्रसारणका लागि प्रविधि प्रयोग गरी सूचना, सञ्चार वा सूचना प्रसारण प्रविधिको सेवा उपलब्ध गराउने अनुसूची-७ मा उल्लेखित उद्योगहरू,

(ज) सेवामूलक उद्योग: सेवा उत्पादन वा प्रदान गर्ने अनुसूची-८ मा उल्लेखित उद्योगहरू ।

१. (दफा १०) लघु उद्यमको लागि अन्य सुविधा एवं सहूलियत: (१) प्रचलित कानूनमा जुनसुकै कुरा लेखिएको भए तापनि यस ऐन बमोजिम लघु उद्यम दर्ता गर्दा कुनै शुल्क वा दस्तुर लाग्ने छैन।

(२) यो ऐन प्रारम्भ हुँदाका बखत दर्ता भई सञ्चालनमा रहेका र यस ऐन बमोजिम दर्ता भई सञ्चालनमा आउने लघु उद्यमलाई शत प्रतिशत आयकर छुट हुनेछ।

२. विवरण उपलब्ध गराउनु पर्ने बारे (दफा १३): (१) प्रत्येक उद्योगले व्यावसायिक उत्पादन वा कारोबार प्रारम्भ गरेपछि तोकिए बमोजिमको विवरण प्रत्येक आर्थिक वर्ष समाप्त भएको मितिले छ महिनाभित्र उद्योग दर्ता गर्ने निकाय समक्ष पेश गर्नु पर्नेछ।

(२) उपदफा (१) बमोजिम पेश गर्नु पर्ने विवरण तोकिए बमोजिम विद्युतीय माध्यमबाट समेत पेश गर्न सकिनेछ।

(३) उपदफा (१) मा जुनसुकै कुरा लेखिएको भए तापनि कुनै उद्योग एक आर्थिक वर्षभन्दा बढी बन्द भएमा वा कुनै कारणले उत्पादन वा कारोबार नभए पनि उक्त अवधिको शून्य विवरण बुझाउनु पर्नेछ।

तर त्यस्तो उद्योगले उद्योग दर्ता गर्ने निकायलाई सो उद्योग बन्द भएको जानकारी गराई अभिलेखमा जनाएपछि बन्द भएको अवधिभरको विवरण बुझाउन आवश्यक पर्ने छैन।

३. (दफा १४). उद्योग बन्द गरेमा जानकारी दिनु पर्ने: यस ऐन बमोजिम दर्ता भएको उद्योग सम्बन्धित उद्योगीले कुनै कारणले बन्द गरेमा वा उद्योगको व्यावसायिक उत्पादन वा कारोबार स्थगन गरेमा त्यसरी बन्द वा स्थगन गरेको मितिले तीस दिनभित्र त्यसको जानकारी उद्योग दर्ता गर्ने निकायलाई तोकिए बमोजिम दिनु पर्नेछ।

४. (दफा ४३ को ५): कुनै उद्योगले दफा १३ बमोजिम तोकिएको विवरण तोकिएको अवधिभित्र उपलब्ध नगराएमा उद्योग दर्ता गर्ने निकायले त्यस्तो उद्योगलाई देहाय बमोजिम को जरिबाना लिन सक्नेछः-

- (क) लघु उद्यमलाई एक हजार रुपैयाँ,
 - (ख) घरेलु तथा साना उद्योगलाई पाँच हजार रुपैयाँ,
 - (ग) मझौला उद्योगलाई दश हजार रुपैयाँ,
 - (घ) ठूला उद्योगलाई पच्चीस हजार रुपैयाँ,
- औद्योगिक तथा लगानी प्रवर्द्धन बोर्ड सम्बन्धी व्यवस्था**

५. (दफा २०) बोर्डको गठन: (१) देहाय बमोजिमको एक औद्योगिक तथा लगानी प्रवर्द्धन बोर्ड गठन गरिएको छः-

- (क) उद्योग, वाणिज्य तथा आपूर्ति मन्त्री वा राज्यमन्त्री -अध्यक्ष
- (ख) सदस्य, राष्ट्रिय योजना आयोग (उद्योग क्षेत्र हेर्ने) -सदस्य
- (ग) गभर्नर, नेपाल राष्ट्र बैङ्क -सदस्य
- (घ) सचिव, मन्त्रालय (उद्योग सम्बन्धी विषय हेर्ने) -सदस्य
- (ङ) सचिव, अर्थ मन्त्रालय -सदस्य
- (च) सचिव, श्रम, रोजगार तथा सामाजिक सुरक्षा मन्त्रालय -सदस्य
- (छ) सचिव,भूमि व्यवस्था, सहकारी तथा गरिबी निवारण मन्त्रालय -सदस्य
- (ज) सचिव, वन तथा वातावरण मन्त्रालय -सदस्य
- (झ) प्रमुख कार्यकारी अधिकृत, लगानी बोर्ड नेपाल -सदस्य
- (ञ) सहसचिव, औद्योगिक तथा लगानी प्रवर्द्धन महाशाखा, मन्त्रालय -सदस्य
- (ट) अध्यक्ष, नेपाल उद्योग वाणिज्य महासंघ -सदस्य
- (ठ) अध्यक्ष, नेपाल उद्योग परिसंघ -सदस्य
- (ड) अध्यक्ष, नेपाल घरेलु तथा साना उद्योग महासंघ -सदस्य
- (ढ) अध्यक्ष, महिला उद्यमी महासंघ -सदस्य

- (ण) उद्योग क्षेत्रका विज्ञहरूमध्येबाट कम्तीमा एकजना महिला उद्यमी सहित मन्त्रालयबाट मनोनीत दुईजना -सदस्य
- (त) महानिर्देशक, उद्योग विभाग -सदस्य-सचिव ।
- (२) उपदफा (१) को खण्ड (क) मा जुनसुकै कुरा लेखिएको भए तापनि मन्त्रालयमा मन्त्री र राज्यमन्त्री दुवै नियुक्त भएको अवस्थामा राज्यमन्त्री बोर्डको सदस्यको रूपमा रहनेछ ।
- (३) बोर्डले आवश्यक देखेमा सम्बन्धित विषयको विज्ञ, नेपाल सरकार वा प्रदेश सरकारको कुनै पदाधिकारी वा अधिकृत कर्मचारीलाई बोर्डको बैठकमा आमन्त्रण गर्न सक्नेछ ।
- (४) बोर्डको बैठक कम्तीमा दुई महिनाको एक पटक र आवश्यकता अनुसार जुनसुकै बखत बस्न सक्नेछ ।
- (५) बोर्डको सदस्य सचिवले बोर्डको अध्यक्षसँगको परामर्शमा बोर्डको बैठकमा पेश हुने कार्यसूची निर्धारण गरी सोको जानकारी बोर्डको बैठक बस्नुभन्दा कम्तीमा चौबीस घण्टा अगावै सबै सदस्यलाई उपलब्ध गराउनु पर्नेछ ।
- (६) बोर्डको बैठकमा निर्णयको लागि पेश हुने कुनै कार्यसूचीको सम्बन्धमा बोर्डको कुनै सदस्यको निजी सरोकार वा स्वार्थ रहेको भएमा त्यस्तो कार्यसूचीका सम्बन्धमा हुने निर्णय प्रक्रियामा निजले भाग लिनु हुँदैन ।
- (७) उपदफा (६) विपरीत हुने गरी निर्णय भएको देखिएमा त्यस्तो निर्णय स्वतः बदर हुनेछ ।
- (८) बोर्डले गरेका निर्णयहरू सदस्य-सचिवले प्रमाणित गरी राख्नु पर्नेछ ।
- (९) बोर्डको सचिवालय विभामा रहनेछ ।
- (१०) बोर्डको बैठक सम्बन्धी अन्य कार्यविधि बोर्ड आफैले निर्धारण गरे बमोजिम हुनेछ ।
- (दफा २०) महिला उद्यमीका लागि थप सुविधा:** (१) प्रचलित कानूनमा जुनसुकै कुरा लेखिएको भए तापनि महिला उद्यमीको मात्र स्वामित्व रहने गरी उद्योग वा फर्म दर्ता गराएमा त्यस्तो उद्योग वा फर्म दर्ता गर्दा कानून बमोजिम लाग्ने दस्तुर वा शुल्कमा पैँतीस प्रतिशत छुट हुनेछ ।
- (२) प्रचलित कानूनमा जुनसुकै कुरा लेखिएको भए तापनि महिला उद्यमीको मात्र स्वामित्व रहने गरी दर्ता गएको उद्योगमा प्रयोग गरिने औद्योगिक सम्पति दर्ता गराउँदा प्रचलित कानून बमोजिम लाग्ने दस्तुरमा बीस प्रतिशत छुट हुनेछ ।
- (३) महिला उद्यमीले कुनै औद्योगिक क्षेत्र र औद्योगिक ग्रामभित्र नयाँ उद्योग स्थापना गर्न चाहेमा त्यस्तो क्षेत्र सञ्चालन गर्ने निकायले स्थान उपलब्ध गराउन प्राथमिकता दिनु पर्नेछ ।

(४) महिला उद्यमीको मात्र स्वामित्व रहेको उद्योगले आफ्नो औद्योगिक उत्पादन निर्यात गर्ने प्रयोजनको लागि कर्जा माग गरेमा महिला उद्यमीको व्यवसायको वित्तीय स्थितिको आधारमा महिला उद्यमीको लागि कर्जा उपलब्ध गराउने कोषबाट बैङ्किङ प्रणाली मार्फत् तोकिए बमोजिम निर्यात कर्जा उपलब्ध गराउन सकिनेछ।

प्रदेश अन्तर्गत रहेका घरेलु तथा साना उद्योग कार्यालयहरू :-

कोशी प्रदेश

ताप्लेजुङ्ग, पांचथर, इलाम, भूपा, मोरङ्ग, सुनसरी, धनकुटा, तेह्रथुम, भोजपुर,संखुवासभा, सोलुखुम्बु, खोटाङ्ग, ओखलढुङ्गा, उदयपुर

मधेश प्रदेश

सिराहा, सप्तरी, महोत्तरी, धनुषा, सर्लाही, बारा, पसा, रौतहट

वागमती प्रदेश

सिन्धुली, रामेछाप, दोलखा, चितवन, मकवानपुर, काठमाडौं, ललितपुर, भक्तपुर, काभ्रे, सिन्धुपाल्चोक, नुवाकोट, रसुवा, धादिङ्ग

गण्डकी प्रदेश

कास्की, लमजुङ्ग, तनहुँ, मनाङ्ग, गोरखा, स्याङ्जा, बाग्लुङ्ग, मुस्ताङ्ग, म्याग्दी,नवलपुर (बर्दघाट सुस्ता पूर्व), पर्वत

लुम्बिनी प्रदेश

कपिलवस्तु, पाल्पा, अर्घाखाची, गुल्मी, परासी (बर्दघाट सुस्ता पश्चिम), रोल्पा, रुकुम पूर्व, दाङ्ग, प्यूठान, बाँके, बर्दिया

कर्णाली प्रदेश

रुकुम पश्चिम, सल्यान, सुर्खेत, दैलेख, जाजरकोट, कालीकोट, मुगु, हुम्ला, जुम्ला, डोल्पा

सुदूरपश्चिम प्रदेश

बाजुरा, बझाङ्ग, अछाम, डोटी, कैलाली, कञ्चनपुर, डडेलधुरा, बैतडी, दार्चुला

५. केन्द्रीय कारागार कारखाना:

काठमाण्डौ, बागदरबारको दक्षिण पट्टी केन्द्रिय कारागार भित्र केन्द्रिय कारागार कारखाना संचालित छ । कारागारका बन्दीहरूले जेलबाट छुटेपछि आय आर्जन गरी समाजमा घुलमिल भएर बस्न सक्नु भन्ने उद्देश्यले सो कारागारका कैदीहरूलाई तानबाट कपडा बुन्ने तालिम दिइन्छ । यसले गर्दा बन्दी समयमा पनि बन्दीहरूले सीप आर्जनका अतिरिक्त केही आय आर्जन गर्न सक्छन । शुद्ध सुतिका कपडाहरू जस्तै साडी, सिरक, डसनाको पल्ला, खोल, लबेदा सुरुवाल, तौलिया, रुमाल आदी चाहिएमा सो कारखानाबाट खरिद गर्न र बनाउने अर्डर दिई प्राप्त गर्न सकिन्छ ।

६. लघु उद्यम विकास कार्यक्रम

लघु उद्यम विकास कार्यक्रमलाई क्रमशः ७५ जिल्लामा विस्तार गर्दै लैजाने नेपाल सरकारको नीति अनुसार लघु उद्यम विकास परियोजना मोडेलको आन्तरिकीकरण गरी नेपाल सरकारले लघु उद्यम विकास कार्यक्रमलाई निरन्तरता दिने उद्देश्यले पहिलो चरणमा (आ.व. २०६६ /६७) देखि ०७०।७१ सम्म साविक घरेलु तथा साना उद्योग विभाग/विकास समिति अनतरगतका ५४ जिल्लाहरूमा यो कार्यक्रम लागु भएको थियो। साविक विभाग अर्न्तगत जम्मा २४ जिल्ला - भूपा,मोरङ सुनसरी, सप्तरी, सिराहा धुनषा,महोत्तरी, सर्लाही, रौतहट, वारा, पर्सा मकवानपुर चितवन, काभ्रे, कास्की, पाल्पा, नवलपरासी, रुपन्देही,कपिलवस्तु, दाङ्ग, बाँके, बर्दिया, कैलाली र कन्चनपुर) र समिति अर्न्तर्गत ३० जिल्लामा यो कार्यक्रम सञ्चालित थियो। हाल यो कार्यक्रम नेपाल सरकार मातहत रही सबै जिल्लामा लागु भएको छ।

७. लघु, घरेलु तथा साना उद्योग विकास कोष

विश्व व्यापार संगठन (WTO) मा नेपालको प्रवेशसँगै लघु, घरेलु तथा साना उद्योग व्यवसायका क्षेत्रमा थप अवसर र चुनौतीहरू सृजना भएको सन्दर्भमा उद्योगी व्यवसायीहरूलाई छाता संस्थाहरूको समन्वयमा प्रविधि सेवा, क्षमता विकास, बजार पहुँच, अध्ययन, अनुसन्धान जस्ता क्षेत्रहरूमा सहयोग गरी लघु, घरेलु तथा साना उद्योगहरूको विकास र सम्बर्द्धनको लागि पूर्वाधार निर्माण, क्षमता विकास, प्रविधि हस्तान्तरण, बजारीकरणमा सहयोग गर्न सरकारले कोषको व्यवस्था गरेको छ। कार्य सञ्जाल विस्तार र पूर्वाधार विकासका लागि संस्थागत टेवा पुऱ्याई लघु, घरेलु तथा साना उद्योगको विकासका लागि कार्य गर्न आर्थिक वर्ष २०६९/६२ को बजेट बक्तव्य मार्फत नेपाल सरकारले एक कोषको स्थापना गर्ने प्रतिबद्धता व्यक्त गरे बमोजिम लघु, घरेलु तथा साना उद्योग विकास कोष सञ्चालन विनियमावली २०६२ र लघु, घरेलु तथा साना उद्योग विकास कोष सञ्चालन कार्यविधि, २०६८ जारी गरिएको छ। कोषको केन्द्रीय संचालन तथा व्यवस्थापन समिति निम्नानुसार रहेको छ।

(क)	सचिव, उद्योग,वाणिज्य तथा आपूर्ति मन्त्रालय	अध्यक्ष
(ख)	सहसचिव, राष्ट्रिय योजना आयोगको सचिवालय	सदस्य
(ग)	सहसचिव,अर्थ मन्त्रालय	सदस्य
(घ)	सह-सचिव, उद्योग,वाणिज्य तथा आपूर्ति मन्त्रालय	सदस्य
(ङ)	अध्यक्ष, नेपाल उद्योग वाणिज्य महासंघ	सदस्य
(च)	अध्यक्ष, नेपाल घरेलु तथा साना उद्योग महासंघ	सदस्य
(छ)	महानिर्देशक, उद्योग विभाग	सदस्य सचिव

८. लघु, घरेलु तथा साना उद्योग कर्जा प्रवाह मूल कोषः

उद्योग,वाणिज्य तथा आपूर्ति मन्त्रालय अन्तर्गत साविक घरेलु तथा साना उद्योग विभाग, घरेलु तथा साना उद्योग विकास समिति अन्तर्गत केन्द्रिय तथा जिल्लास्तरीय कार्यालयहरु र सो मन्त्रालय अन्तर्गत स्वदेशी वा वैदेशिक सहयोगमा संचालित लघु उद्यम विकास कार्यक्रम,ग्रामीण व्यवसाय सहयोग कार्यक्रम, व्यवसाय सम्बर्द्धन कार्यक्रम लगायतका आयोजनाहरुद्वारा संचालन गरिने सीप विकास, उद्यमशीलता विकास तालिम प्रदान गरे पश्चात उद्योग स्थापना गरी संचालन गर्न आवश्यक पर्ने कच्चा पदार्थ तथा मेशिन, यन्त्र, उपकरण खरीदको लागि आवश्यक पर्ने पूँजीका निमित्त “लघु, घरेलु तथा साना उद्योग कर्जा व्यवस्थापन समन्वय समिति” ले तोके बमोजिमका प्रचलित कानून बमोजिम सम्बन्धित निकायमा दर्ता भएका र वित्तिय मध्यस्थको काम गर्न नेपाल राष्ट्र बैंकबाट अनुमति पाएका बैंक, वित्तिय संस्था, सहकारी संस्था वा गैर सरकारी संस्थाद्वारा कर्जा प्रवाह गर्ने व्यवस्था गरिएको छ ।

यसरी कर्जा उपलब्ध गराउने प्रयोजनका लागि समन्वय समितिले निर्णय गरे बमोजिमको बैंकमा रहने गरी एउटा “लघु, घरेलु तथा साना उद्योग कर्जा प्रवाह मूल कोष” स्थापना गरिने व्यवस्था “लघु, घरेलु तथा साना उद्योग कर्जा व्यवस्थापन निर्देशिका, २०६३” ले गरेको छ । यस कर्जा प्रवाह कार्यक्रमलाई व्यवस्थित गर्न केन्द्रीयस्तरमा निम्न बमोजिमको “लघु, घरेलु तथा साना उद्योग कर्जा व्यवस्थापन समन्वय समिति” को व्यवस्था गरिएको छ ।

- महानिर्देशक, उद्योग विभाग -संयोजक
- कार्यकारी निर्देशक, साविक घरेलु तथा साना उद्योग विकास समिति -सहसंयोजक
- नायव कार्यकारी निर्देशक/विभागीय प्रमुख, (प्रशिक्षण विभाग, घरेलु तथा साना उद्योग विकास समिति) -सदस्य
- समन्वय समितिले तोकेको विज्ञ वा वित्तिय संस्थाका प्रतिनिधि -सदस्य (बढीमा तीन जना)
- निर्देशक, उद्योग विभाग -सदस्य सचिव

कर्जा प्रवाह कार्यक्रमलाई जिल्लास्तरमा प्रभावकारी रूपमा संचालन गर्न सघाउ पुऱ्याउन निम्नानुसारको जिल्लास्तरीय “लघु, घरेलु तथा साना उद्योग कर्जा प्रवाह व्यवस्थापन समिति” को व्यवस्था रहेको छ ।

- विभाग/समितिको जिल्लास्तरीय घरेलु तथा साना उद्योग कार्यालयका प्रमुख - संयोजक
- कर्जा प्रवाहमा संलग्न वित्तिय संस्थाको प्रमुख - सदस्य
- लगानीमा संलग्न वित्तिय संस्थाको कर्जा हेर्ने अधिकृत - सदस्य
- जिल्ला विकास समितिको उद्यम विकास हेर्ने अधिकृत - सदस्य
- प्राविधिक, विभाग/समितिको जिल्लास्तरीय कार्यालय -सदस्य-सचिव

यस कार्यक्रमको थालनी भएपछि आर्थिक वर्ष २०६५।६६ सम्ममा कर्जा लगानी भएको छ, भने साविकको कर्जा प्रवाह निर्देशिका खारेज भई नयाँ “लघु, घरेलु तथा साना उद्योग कर्जा व्यवस्थापन निर्देशिका, २०६३” स्वीकृत भई प्रक्रियागत कार्यान्वयनको चरणमा रहेको छ। लघु, घरेलु तथा साना उद्योग विकास कोष र लघु, घरेलु तथा साना उद्योग कर्जा प्रवाह मूल कोषलाई एकिकृत गरी एउटै कोष बनाई उद्योग विकासका लागि अनुदान तथा ऋण कार्यक्रमलाई एकिकृत रूपमा सञ्चालन गर्ने तयारी गरिएको छ।

८.१ व्यवसाय सम्बर्द्धन कार्यक्रम:

साविक घरेलु तथा साना उद्योग विभाग अन्तर्गत तात्कालिन अवस्थामा संचालित व्यवसाय सम्बर्द्धन कार्यक्रम एउटा नयाँ व्यावसायिक कम्पनी सृजना गर्ने विल्कुलै भिन्न तरिका हो। यसले नयाँ उद्यमीहरूलाई कार्य गर्ने ठाँउ र सहयोगको वातावरण श्रृजना गरि विकसित र सफल उद्यमी तयार गर्दछ। सीप तथा नौलो व्यवसायिक योजना भएका तर आर्थिक तथा उचित वातावरणको अभाव भएका व्यक्तिहरूलाई Incubation Center मा राखी व्यवसायको पूर्ण विकासको लागि आवश्यक पर्ने पूर्वाधारहरू, वातावरण र चाहिने सबै खालका व्यवस्थापन, बजार विकास, वित्त व्यवस्था आदी विषयमा आवश्यक मद्दत गरिन्छ। व्यवसाय सम्बर्द्धन कार्यक्रमले नविन सोच र विचारलाई सक्षम र प्रतिस्पर्धि व्यावसायमा रूपान्तरण गराउने दृष्टिकोण राखेको छ। यसको मुख्य उद्देश्य नविनतम प्रविधि समेतको उपयोग गरेर उच्च मूल्यका वस्तु तथा सेवा उत्पादन गर्ने सृजनशील, प्रतिस्पर्धी र सक्षम व्यवसाय तयार पार्न सहयोग पुऱ्याउने रहेको छ।

दृष्टिकोण –नविन सोच रविचारलाई सक्षम र प्रतिस्पर्धि व्यवसायमा रूपान्तरण गराउने।

उद्देश्य –नविनतम प्रविधि समेतको उपयोग गरेर उच्चमूल्यका वस्तु तथा सेवा उत्पादनगर्ने।
–सृजनशील प्रतिस्पर्धि र सक्षम व्यवसायी तयार पार्न सहयोग पुऱ्याउने।

लक्ष्य :

- सफल व्यवसायीहरू तयार पार्ने
- व्यवसाय सम्बर्द्धन सेवाका लागी आवश्यक पूर्वाधार विकास गर्ने
- नविन प्रविधिको अनुसन्धान रविकासलाई उपयोग गरेर साना तथा घरेलु उद्योगको विकासमा टेवा पुऱ्याउने
- मुलुकका अन्य भागमा पनि व्यवसाय सम्बर्द्धन केन्द्र स्थापना गर्न प्ररणादायी भूमिका खेल्ने एवं सहयोग गर्ने
- व्यवसाय सम्बर्द्धनका लागि आवश्यक पर्ने विभिन्न क्षेत्र, श्रोत र निकायहरू विच संजाल स्थापना गर्ने

व्यवसाय सम्बर्द्धन कार्यक्रमलाई प्रक्रियागत रूपमा भन्नु पर्दा सबैभन्दा पहिला नयाँ तथा सकारात्मक विचार राख्ने व्यक्तिहरूवाट प्रस्ताव आव्हान गरिन्छ। त्यो प्रस्तावलाई विज्ञहरूद्वारा छनौट वा रद्द गरिन्छ। यदि प्रस्ताव छनौट भएमा उनीहरूलाई निम्न सहयोग तथा सुविधाहरू दिएर

एक सफल व्यावसायीको रूपमा तयार गर्ने क्रममा एक निश्चित अवधि सम्मका लागि व्यावसाय संवर्द्धन कार्यक्रममा सहभागी गराई निम्न कुराहरुको व्यवस्था गरिन्छ । **जस्तै :**

- कार्यकक्ष र कम्प्युटर लगायत कार्यालय सम्बन्धी उपकरण एवं इन्टरनेट र संचार सुविधा ।
- पूँजी व्यवस्थापन सम्बन्धि परामर्श
- बजार व्यवस्थापन तथा लेखा सम्बन्धी प्रशिक्षण र परामर्श सेवा
- प्राविधिक प्रशिक्षण, परामर्श, प्रयोगशाला प्रयोग र परिक्षण सम्बन्धी सुविधाको लागि सहयोग ।
- व्यवसाय स्थापना सम्बन्धी कानूनी तथा प्रशासनिक सहायता ।
- बौद्धिक सम्पत्ति संरक्षण सम्बन्धी परामर्श र सहयोग ।
- सम्बर्द्धन अवधि पूरा भएपछि पनि सर्म्पर्क, अनुगमन, परामर्श र सहयोगको नियमित व्यवस्था ।

८.२. व्यवसाय सम्बर्द्धन कार्यक्रमका प्रक्रिया

- व्यवसायिक सोच र योजना सहित निवेदन दिनु पर्छ ।
- कार्यक्रमको उद्देश्य निति र छनौट लागी तोकिएका योग्यताका आधारमा व्यवसाय शुरु गर्न चाहनेलाई व्यवसाय सम्बर्द्धन कार्यक्रममा भर्ना गरिन्छ ।
- सामान्यतया संभाव्य र कार्यन्वयन हुन सक्ने व्यवसायीक सोच भएकालाई मात्र भर्ना गरिन्छ ।
- There are two types of incubatees: In-house and Virtual.

८.३. कार्यक्रम संचालन गर्न गठित संचालक समिति

- | | |
|--|------------|
| • महानिर्देशक, उद्योग विभाग | अध्यक्ष |
| • विश्वविद्यालयहरुबाट १ जना | सदस्य |
| • अनुसन्धानमूलक वा वैज्ञानिक संस्थाहरुबाट १जना | सदस्य |
| • सूचना प्रविधि क्षेत्रबाट १ जना | सदस्य |
| • उद्यमी व्यवसायीहरुको संस्थाबाट १ जना | सदस्य |
| • व्यवसाय विकास सम्बन्धी विशेषज्ञ मध्येबाट १ जना | सदस्य |
| • प्रमुख, व्यवसाय सम्बर्द्धन कार्यक्रम | सदस्य सचिव |

हाल यस व्यवसाय सम्बर्द्धन कार्यक्रमबाट २० जना प्रशिक्षार्थी व्यवसायी Graduate भैसकेका छन् र हाल सो कार्यक्रममा थप प्रशिक्षार्थी छनोट कार्य हुन सकेको छैन ।

८.४. Graduate भैसकेका प्रशिक्षार्थी व्यवसायीहरु:

१. मातृभूमि चूलो जडान उद्योग

प्यूठान धर्मावति निवासी श्री मधुकर के.सी.द्वारा आविष्कार गरिएको Air Supply Disc जसको प्रयोगले इन्धनको प्रयोगमा करिब ८०% सम्म कमि ल्याई वातावरणमैत्री समेत रहेको छ । हाल यस उद्योगले काठमाडौं, गोंगबु स्थित आफ्नो कार्यस्थल मार्फत तराईका कञ्चनपुर लगायतका जिल्लाका साथै पहाडी भेगका जिल्लाहरुमा आधुनिक चूलोको इतिहासमा छुट्टै किर्तिमान् कायम गर्न सफल देखिन्छ । आउदो आ.व. मा २००० चूलोको विक्री वितरण गर्ने लक्ष्य यस उद्योगले लिएको छ ।

२. सुसाम फुड प्रडक्स प्रा.लि.

काठमाडौंको सुनार गाउँ स्थित घरबाट वार्षिक ४६०० के.जी. लप्सी तथा अमला क्याण्डीको उत्पादनबाट शुरु गरेको यस उद्योगको हालको उत्पादन करिब ९६०० के.जी. रहेको छ। गुणस्तरमा शुद्धता तथा कुनै किसिमको केमिकल नमिसाइएका यस उद्योगका उत्पादनहरूले हाल आएर स्वदेशी बजारका साथै विदेशी बजार लिन उत्तिकै सफल देखिएको छ।

३. वेम फिउजन प्रा.लि

नेपाल का एक सय एक बटा पर्यटकिय श्रेत्रहरुको विस्तृत जानकारीका साथै अनलाइन होटल बुकिङको व्यवस्था समेत राखेर संचालन गरिएको यस सेवा मूलक उद्योगले हाल www.101nepal.com मार्फत आफ्ना सेवाहरु दिदै आएको छ। यसका अतिरिक्त अन्य अनलाइन सेवा समेत स्वदेश तथा विदेशमा दिइरहेको छ।

४. हिमालयन अगर्बति उद्योग

विशुद्ध प्राकृतिक जडिबुटिको मिश्रणबाट उत्पादन हुने यस उद्योगका उत्पादनहरु बजारमा अखण्ड अगर्बतिको ट्रेडमार्कबाट उपलब्ध छन्। धुलिखेलबाट उत्पादन गर्दै आएको यस उद्योगका उत्पादनलाई वैदेशिक बजारमा लैजाने प्रयास भइरहेको छ।

५. अणिमा मिजुअल एण्ड रिसर्च सर्भिस सेन्टर

प्रेरणा तथा ज्ञानबद्धक डकुमेन्ट्र उत्पादन गर्ने लक्ष्य सहित स्थापना भएको यस उद्योगले विभिन्न किसिमका यस्ता चेतनामूलक स्रव्य द्विष्य बनाएर विभिन्न संचार माध्यमलाई विक्री वितरण गर्दै आइ रहेको छ।

६. कर्णाली इन्जोमेटिम टेक्नोलोजी डेभेलपमेन्ट

वर्तमान बिद्युत आपुर्तिको समस्यालाई मध्यनजर गरि बैज्ञानिक माइकल फेराडेको सिद्धान्तअनुसार चाइनिज डाइनामाको प्रयोगबाट portable manpower driving generator नामक यन्त्रको आविष्कार जुम्ला निवासी श्री टक्कबहादुर नेपालीले गरेका छन्। यस आविष्कारको माध्यमबाट सामान्यतया शारिरिक व्यायामका अलावा अध्यारोपनाबाट मुक्त हुनुका साथै घरायसी कार्यका लागि प्रयोग हुने उपकरणहरु समेत चलाउन सकिने हुदाँ यो यन्त्र ग्रामीण तथा शहरी क्षेत्रका मानिसहरुकालागि लाभदायक हुने देखिन्छ।

७. राष्ट्रिय पहाडी क्षेत्र विकास परिषद्

सजिवनको खेती गरि नमूनाको रुपमा प्रोत्साहनका साथै उत्पादित सजिवनको तेल निकाली विक्री वितरण गर्ने उद्देश्य लिएको यस उद्योगले सजिवनको दाना तथा बेर्ना उत्पादन तथा विक्री वितरणको कार्य गर्दै आएको छ। यसका कार्यका उद्यमी गोरखा निवासी श्री काशीराज मरहठ्ठा हुनुहुन्छ। प्रतिवर्ष ७ के.जी सम्म उत्पादन हुने तथा उक्त बोट बाट ५० वर्ष सम्म उत्पादन लिन सकिने यस उद्योगको लक्ष्य रहेको छ।

८. एमर ग्रिन हर्वल एण्ड कस्मेटिक प्रा.लि.

विराटनगरका उद्यमी श्री गोपाल काफ्लेद्वारा सञ्चालित यस कम्पनीले सबै वर्गलाई लक्षित गरि प्राकृतिक जडिबुटिको प्रयोगबाट हर्वल सेम्पो, साबुन, टुथपाउडर, केस तेल, मालिस तेल, फेस किम जस्ता सौन्दर्य प्रसाधन उत्पादन गर्दै आएको छ। मानिसहरु दिनका दिन प्राकृतिक सामानहरुको प्रयोग गर्न चाहिरेको यो Go Green को Economy Scenario मा यसका शुद्ध प्राकृतिक हर्वल उत्पादनले ग्राहकको चाहना पूरा गरी सन्तुष्टि दिन सक्ने देखिन्छ। यसका साथै विदेशमा समेत पुऱ्याउने लक्ष्य राखिएको छ।

९. काठमाडौं म्याकेरोनी प्रा.लि.

काठमाडौं धापासीका श्री शिवहरी प्रसाईद्वारा सञ्चालित यो संस्थाले गुणस्तरीय स्पागेटीलाई बजारमा ल्याउने लक्ष्य अनुरूप म्याकेरोनी स्पागेटी, चाउमीन, चाउचाउ जस्ता खाद्यबस्तु उत्पादन गर्दै आएको छ। खाद्य बस्तुको यो प्रकारमा रहेको वैदेशिक आयात लाई विस्थापित गर्ने गरि स्वदेशीमै उच्च गुणस्तरको उत्पादन गर्ने लक्ष्य लिएको छ।

१०. तान पिस फेसन हाउस

निम्न तथा मध्यम वर्गीय उपभोक्तालाई समेत लक्षित गरि काठमाडौंको कपनमा महिला उद्यमी संगिता लामाद्वारा one piece fashion house को स्थापना गरिएको छ। मौलिक डिजाइन तथा सृजनशिलतालाई ध्यानदिने यस फेसन हाउसले तयारी पोशाक अर्डर लिई डिजाईनका साथै हाते इम्ब्राइडरीको कार्यका साथै सुलभ दरमा विविध पोशाकहरु बिक्रिबितरणको कार्य समेत गर्दै आएको छ।

११. नेपाल इन्फो पार्क

नयाँ सोच तथा विचार भएका उर्जाशिल युवाहरुको संगठन रहेको यस उद्योगले विभिन्न किसिमका भिडियो उत्पादन गरि अनलाइन गराउने तथा विक्री वितरण गर्ने उद्देश्य रहेको छ। यस उद्योगले हाल आएर वातावरणसम्बन्धी चेतनामूलक विषयमा केन्द्रीत रही आफ्नो सेवामूलक व्यवसाय संचालन गर्दै आइरहेको छ। यस संस्थाबाट यस व्यवसाय संबर्द्धन कार्यक्रममा काठमाडौं कोटेश्वरका सौरभ ढकाल संलग्न हुनुहुन्छ।

१२. प्रगति हस्त कला उद्योग

भापा निवासी शान्तिरमण पनेरुद्वारा संचालित यस उद्योगले बालबालिकाको सिकाईलाई रुचीपूर्ण बनाई कम समयमा सरलढंगले सिक्न सक्ने विविध किसिमका शैक्षिक सामाग्रीको श्रृजना गर्नुका साथै यस्ता सामाग्रीको उत्पादन तथा बिक्रि वितरणको कार्यलाई देश व्यापी बनाउने लक्ष्य राखेको छ।

१३. अनमोल जडिबुटि उद्योग

गोदावरी स्थित फमबाट अनमोल ब्राण्डका जडिबुटि तथा कस्मेटिक का विभिन्न सामग्रीहरू उत्पादन र कोटेश्वरबाट विक्री गरिरहेको यस उद्योगका उत्पादनहरूलाई विस्तार गरी वैदेशिक बजारमा पुऱ्याउने उद्देश्य रहेको छ । यस उद्योगका उद्यमी श्री मानबहादुर साउद हुनुहुन्छ ।

१४. शिवाकोटी त्याग उद्योग

विभिन्न किसिमका व्यंगहरू उत्पादन तथा विक्री वितरण गर्ने लक्ष्य लिएको कोटेश्वरका श्री खडानन्द शिवाकोटीद्वारा सञ्चालित यस उद्योगले कोटेश्वरमा आफ्नो उत्पादन कार्य गरी मैतिदेवी स्थित शोरुमबाट आफ्नो कारोवार संचालन गर्दै आइरहेको छ ।

१५. उद्यमीको नाम :-सीता सुवेदी/रमा रेग्मी

उद्योग/कम्पनीको नाम :- रुची अचार उद्योग,

उद्योग/कम्पनीको ठेगाना :- ललीतपुर म.न.पा.-२५, नख्खुडोल

टेलिफोन नं. :- ०१५५९१७४२, उत्पादित वस्तु - विभिन्न स्वादका अचार,

कूल पूँजी लगानी रु. :-१०,००,०००।-

रोजगारी संख्या:- ५ जना

लगानीमा प्रतिफल वार्षिक रु :- लगानीको २५ प्रतिशत

१६. उद्यमीको नाम :- दुधकला बोगटी

उद्योग/कम्पनीको नाम :- हिमालय ट्याण्डीकाफ्ट उद्योग,

उद्योग/कम्पनीको ठेगाना :- बुढानीलकण्ठ न.पा.-३, काठमाडौं ।

उत्पादित वस्तु :- अल्लो र हेम्प कटन कपडा,

वार्षिक विक्री परिमाण हाल :- रु. ३६ लाख बराबर

कूल पूँजी लगानी रु.:- २,५००००/,

बजारको अवस्था :- बजारको अभाव/बजारको पर्यप्तता/अन्य- पूँजीको कमी

रोजगारी संख्या :- ३५ जना, लगानीमा प्रतिफल वार्षिक रु :- लगानीको २० प्रतिशत

१७. उद्यमीको नाम :- गणेश ऐडी

उद्योग/कम्पनीको नाम :- फरेष्ट्री हेम्प व्याग उद्योग,

उद्योग/कम्पनीको ठेगाना :- बुढानीलकण्ठ न.पा.-२, काठमाडौं

email: forestfnepal@gmail.com

Website:- www.hempbazarnepal.com

टेलिफोन नं. :- ०१४७०१०९६,

उत्पादित वस्तु:- हस्तकलाजन्य विभिन्न भोला,टोपी,पर्स आदि

कूल पूँजी लगानी रु. :- २५,००,०००।-

बजारको अवस्था :- बजारको अभाव/बजारको पर्यप्तता/अन्य - पूँजीको कमी

रोजगारी संख्या:- ६०

व्यवसाय सम्बर्द्धन कार्यक्रममा आवद्ध भएपछि प्राप्त उपलब्धि :-

- व्यवसाय सम्बन्धी आवश्यक प्रशासनिक सिप प्राप्त गरेको ।
- बजारीकरण सम्बन्धी ज्ञान हासिल गरेको ।
- पूँजी व्यवस्थापन सम्बन्धी ज्ञान हासिल गरेको ।
- व्यापार व्यवसाय बारे आत्मविश्वास बढेको ।

१८. उद्यमीको नाम :- नरेन्द्र बहादुर साउद

उद्योग/कम्पनीको नाम :- श्री लक्ष्मी हातेकागज उद्योग,

उद्योग/कम्पनीको ठेगाना :- मध्यपुर ठिमी न.पा.-१३, नयाँ ठिमी, भक्तपुर

Emali :- nsaud451@gmail.com

उत्पादित वस्तु :- नेपाली हाते कागज तथा हाते कागजजन्य वस्तुहरु

वार्षिक विक्री परिमाण हाल :- रु. चालीस लाख बराबरको

कूल पूँजी लगानी रु. :- रु. बीस लाख

बजारको अवस्था :- बजारको अभाव/बजारको पर्यप्तता/अन्य- बजारको खाँचो नभएको,

रोजगारी संख्या:- १५ जना

लगानीमा प्रतिफल वार्षिक रु :- लगानीको २० प्रतिशत बराबर

१८. उद्यमीको नाम :- प्रेम बहादुर हमाल

उद्योग/कम्पनीको नाम :- नमुना कृषि तथा भेटनरी प्रा.लि.

उद्योग/कम्पनीको ठेगाना :- ताप्ली गाउँपालिका-१, ओख्ले, उदयपुर

email: hamalprem9@gmail.com

सम्पर्क व्यक्तिको नाम :- प्रेम बहादुर हमाल

उत्पादित वस्तु :- सुन्तला (पहिला अनार खेतीबाट व्यवसाय शुरु गरेको)

वार्षिक बिक्री परिमाण हाल :- १७ टन, कूल पुँजी लगानी रु.- बीस लाख

रोजगारी संख्या :- प्रत्यक्ष-२, अप्रत्यक्ष-५० जना

लगानीमा प्रतिफल वार्षिक रु :- आठ लाख पचास हजार

२०. उद्यमीको नाम:- उज्ज्वल चापागाउँ

उद्योग/कम्पनीको नाम :- द हिमालयन र्याबिट फार्म,

उद्योग/कम्पनीको ठेगाना :- बलम्बु, काठमाण्डौं

emali :- thehimalayanrabbitfarm@gmail.com,

Website:- www.thehimalayanrabbitfarm.com

उत्पादित वस्तु :- खरायोको मासु तथा खरायोको बच्चाहरु

वार्षिक बिक्री परिमाण हाल :- १५०००००

रोजगारी संख्या :- प्रत्यक्ष-३, अप्रत्यक्ष-२० जना

नोट: १.क्र.सं. १५ देखि क्र.सं. २० सम्मका प्रशिक्षार्थीहरुलाई यस आ.व. २०७६।७७ मा Business Incubation Program अन्तर्गत Graduate गरिएको छ ।

२. नयाँ प्रशिक्षार्थी भर्ना प्रकृत्यामा नीतिगत व्यवस्था हुन आवश्यक देखिएकोले नयाँ व्यवसायी प्रशिक्षार्थी छनोटको प्रकृत्या हालको लागि अगाडि बढाइएको छैन । साथै आ.व. २०७८।७९ बाट उक्त कार्यक्रम सम्बन्धित प्रदेशबाट सन्चालन भइरहेको छ ।

८.५ महिला उद्यमशीलता विकास कोष

औद्योगिक नीति २०६७ ले महिला उद्यमीहरुलाई विशेष सहूलियत र सुविधा प्रदान गर्ने नीति लिए अनुसार महिला उद्यमशीलतालाई प्रवर्द्धन, विकास र विस्तार गराई राष्ट्रिय विकास अभियानमा महिलालाई संलग्न गराउन महिला उद्यमीद्वारा उद्योग स्थापना, संचालन, उद्यम व्यवसायमा थप प्रविधि विस्तार, बजार विस्तार तथा क्षमता अभिवृद्धि जस्ता कार्यमा कर्जा प्रवाह मार्फत सघाउ पुऱ्याउने उद्देश्यले महिला उद्यमशीलता विकास कोष (संचालन) कार्यविधि, २०६९ जारी गरी आ.व. २०७१/७२ बाट यो कार्यक्रम लागु गरिएको छ । विना धितो (परियोजना धितो राखेर) न्यूनतम रु १ लाख देखि रु. ५ लाख सम्म वार्षिक ६ प्रतिशत व्याजमा कर्जा प्रवाह गर्ने गरिएको छ ।

८.६ महिला उद्यमशीलता विकास कोषको उद्देश्य

- १) लघु, घरेलु तथा साना उद्योगका लागि महिला उद्यमीलाई सरल सहज ढंगले विना धितो कर्जा उपलब्ध गराउने ।
- २) महिलालाई कर्जा प्रवाह गरी उद्यमशीलताको माध्यमबाट महिलाको आर्थिक तथा सामाजिक स्तर उकास्नको लागि सहयोग पुऱ्याउने ।
- ३) महिला उद्यमशीलताको विकास, विस्तार एवं प्रबर्द्धन गर्न सहयोग गर्ने ।
- ४) लघु, घरेलु तथा साना उद्योगको माध्यमद्वारा महिलालाई उद्योग व्यवसाय सञ्चालन प्रक्रियामा संलग्न गराउने ।

८.७ महिला उद्यमशीलता विकास कोष सञ्चालनका लागि केन्द्रीयस्तरमा रहने केन्द्रीय कोष सञ्चालन तथा व्यवस्थापन समिति:-

- १) महानिर्देशक, साविक घरेलु तथा साना उद्योग विभाग -संयोजक
- २) कार्यकारी निर्देशक, घरेलु तथा साना उद्योग विकास समिति -सदस्य
- ३) उपसचिव, उद्योग,वाणिज्य तथा आपूर्ति मन्त्रालय, नीति विश्लेषण महाशाखा -सदस्य
- ४) प्रतिनिधि, महिला विकास विभाग -सदस्य
- ५) प्रतिनिधि, महालेखा नियन्त्रकको कार्यालय -सदस्य
- ६) प्रतिनिधि, नेपाल राष्ट्र बैंक -सदस्य
- ७) प्रतिनिधि, नेपाल उद्योग वाणिज्य महासंघ -सदस्य
- ८) प्रतिनिधि, नेपाल घरेलु तथा साना उद्योग महासंघ -सदस्य
- ९) प्रतिनिधि, महिला उद्यमी महासंघ, नेपाल -सदस्य
- १०) प्रतिनिधि, राष्ट्रिय लघु उद्यमी महासंघ, नेपाल -सदस्य
- ११) उपसचिव, साविक घरेलु तथा साना उद्योग विभाग -सदस्य सचिव
- १२) केन्द्रीय समितिले आवश्यकता अनुसार विशेषज्ञलाई बैठकमा आमन्त्रण गर्न सक्नेछ ।

८.८ जिल्लामा रहेका उद्यमशील महिलालाई सहज, सरल र प्रभावकारी रूपमा कर्जा प्रवाह गरी कोषको समुचित प्रयोग गर्न सघाउ पुऱ्याउनको लागि जिल्लास्तरमा रहने कोष व्यवस्थापन जिल्ला समिति:-

- १) कार्यालयको प्रमुख -संयोजक
- २) महिला विकास अधिकृत, महिला तथा बालबालिका कार्यालय -सदस्य
- ३) प्रतिनिधि, कोष तथा लेखा नियन्त्रक कार्यालय -सदस्य
- ४) प्रमुख, जिल्लास्थित कर्जा प्रवाह गर्ने अनुमती पाएको बैंक -सदस्य
- ५) प्रतिनिधि, जिल्लास्थित उद्योग वाणिज्य संघ -सदस्य
- ६) प्रतिनिधि, जिल्लास्थित नेपाल घरेलु तथा साना उद्योग महासंघ वा संघ -सदस्य
- ७) प्रतिनिधि, जिल्लास्थित लघु उद्यमी संघ नेपाल -सदस्य
- ८) प्रतिनिधि, जिल्लास्थित महिला उद्यमी संघ नेपाल -सदस्य
- ९) कार्यालय प्रमुखले तोकेको कार्यालयको कर्मचारी -सदस्य सचिव
- १०) जिल्ला समितिले आवश्यकता अनुसार विशेषज्ञलाई बैठकमा आमन्त्रण गर्न सक्नेछ ।

८.८ महिला उद्यमशीलता विकास कोषबाट कर्जा लिन चाहने महिला उद्यमीहरूले आफू संलग्न जिल्लास्थित छाता संस्थाको सिफरिस सहित देहाय बमोजिमका कागजातहरू संलग्न राखी सम्बन्धित कार्यालयमा निवेदन दिनु पर्नेछ ।

- १) आफूले गर्न चाहेको व्यवसाय वा उद्यमको विवरण,
- २) कर्जा लगानी गर्ने प्रस्तावित उद्योग व्यवसाय वा उद्यमको योजना (स्कीम),
- ३) कर्जा लगानी गर्न माग गरेको रकम,
- ४) नागरिकता प्रमाणपत्रको प्रतिलिपि,
- ५) जुन उद्योग व्यवसाय वा उद्यममा कर्जा लगानी गर्न चाहेको हो सो संस्था प्रचलित कानून बमोजिम दर्ता, नविकरण भएको प्रमाणपत्रको प्रतिलिपि,
- ६) कर्जा माग गर्ने संस्था जुन छाता संस्थाको सदस्य हो सो जिल्लास्थित छाता संस्थाको सिफरिस,

तालिका नं. १

महिला उद्यमशीलता विकास कोषबाट हाल सम्म प्रदान गरिएको कर्जाको विवरण

आ.व. ०७१/०७२

सि.नं.	जिल्ला	कर्जा प्रदान गरिएका संस्थाहरूको संख्या	प्रस्तावकले माग गरेको रकम	स्वीकृत माग रकम
१	काठमाडौं	३१	१४७०००००	३७०००००
२	भक्तपुर	१३	६५०००००	१५५००००
३	ललितपुर	३	१४९७०००	४५००००
४	मकवानपुर	२	१५३९५००	२५००००
५	कैलाली	२३	११४०७४००	२७०००००
६	खोटाङ	१३	४७८५०००	१६०००००
७	प्युठान	२५	९९७०२०२	२९०००००
८	बागलुङ	२	२२५००००	२०००००
९	बाजुरा	१	७५००००	१५००००
१०	कालीकोट	६	३९५१२६०	८०००००
	जम्मा	११९	५७३५०३६२	१४३०००००

आ.व. ०७२/०७३

सि.नं.	जिल्ला	कर्जा माग गर्ने प्रस्तावकको संख्या	कर्जा प्रदान गरिएका संस्थाहरुको संख्या	प्रस्तावकले माग गरेको रकम	स्वीकृत माग रकम
१	काठमाडौं	१९	१२	७६५००००	१५०००००
२	भक्तपुर	१७	१५	६२०००००	१७०००००
३	ललितपुर	५	१	२०००००	१५००००
४	मकवानपुर	१२	१०	४६०००००	११५००००
५	खोटाङ	२८	२६	१३१८००००	२८५००००
६	प्युठान	२०	१९	६५३४८४४	२३५००००
७	बाजुरा	११	६	२४०००००	७५००००
८	कालीकोट	८	८	८०३३४१०	९०००००
९	पाँचथर	१६	१५	५७४१५००	१९०००००
१०	संखुवासभा	३	३	१५०००००	४५००००
११	धनुषा	२	१	३२५०००	१०००००
१२	कास्की	२६	२६	१४४०००००	३२५००००
१३	पर्वत	२०	१५	८७१०८५०	१६५००००
१४	नवलपरासी	८	७	३४५००००	९०००००
१५	बाँके	२	२	११२००००	२५००००
१६	डोटी	२०	५	९००००००	५५००००
१७	बैतडी	१९	१४	५४१०८४५	१५५००००
१८	सिन्धुपाल्चोक	६	६	२५९६३७०	६०००००
१९	काभ्रेपलाञ्चोक	१८	१५	७३४००००	१७०००००
२०	धादिङ	१७	१७	८००००००	२०५००००
२१	गोरखा	६	६	२८०००००	७५००००
	जम्मा	३२५	२२९	११९१९२८१९	२७०५००००

आ.वं ०७३/०७४

सि.नं.	जिल्ला	कर्जा माग गर्ने प्रस्तावकको संख्या	कर्जा प्रदान गरिएका संस्थाहरुको संख्या	प्रस्तावकले माग गरेको रकम	स्वीकृत माग रकम
१	काठमाडौं	३४	२५	१४४६१७५५	५४०००००
२	भक्तपुर	३२	२८	१३५२००००	५५५००००
३	ललितपुर	६	६	३००००००	१००००००
४	मकवानपुर	२३	१७	६९०००००	२९९००००
५	कैलाली	४८	४५	२१८५००००	९८९७०००
६	खोटाङ	१५	१२	२७२०६००	२२९३०००
७	प्युठान	२५	१३	३५५०४७९१५	३०५२०००
८	बाजुरा	१८	१४	५६०००००	२९३००००
९	कालीकोट	१७	१७	९५६८७००	३६५००००
१०	पाँचथर	३२	२७	१३५०००००	५१५००००
११	सप्तरी	१४	६	२०७८२५०	१२६२०००
१२	धनुषा	८	३	१४०००००	५०००००
१३	कास्की	७	६	४००००००	१२५००००
१४	नवलपरासी	१४	१२	६०२६०००	२३५००००
१५	बाँके	२७	२२	११२५००००	४५६००००
१६	डोटी	२१	२१	७५०००००	४२५५०००
१७	बैतडी	२३	२२	६९९००००	४३३००००
१८	दोलखा	१७	१२	७५८३०००	२४७००००
१९	सिन्धुपाल्चोक	१३	१०	४६५००००	१७५००००
२०	काभ्रेपलाञ्चोक	१३	११	५५०००००	२००००००
२१	धादिङ	२७	१८	७१०००००	३५४५०००
२२	नुवाकोट	२७	२३	१३५१६८६२	६८५००००
२३	गोरखा	५	४	१३५००००	८०५०००
२४	इलाम	१९	१४	७००००००	३४०००००
२५	धनकुटा	६६	५७	२८५०००००	१३१५००००

सि.नं.	जिल्ला	कर्जा माग गर्ने प्रस्तावकको संख्या	कर्जा प्रदान गरिएका संस्थाहरुको संख्या	प्रस्तावकले माग गरेको रकम	स्वीकृत माग रकम
२६	सुनसरी	४९	४३	३५५०३५००	१००५००००
२७	तेह्रथुम	२२	१६	७००००००	२९०००००
२८	सोलुखुम्बु	३	२	१००००००	६०००००
२९	उदयपुर	५४	४८	२४९७५४५७	१०९०००००
३०	सिन्धुली	३१	८	३६०००००	१३०००००
३१	पर्सा	१०	४	१४०००००	७५५०००
३२	चितवन	५	३	७४५०००	५३३०००
३३	तनहुँ	१६	१६	१०५१००००	२९५००००
३४	गुल्मी	२	१	५०००००	२०००००
३५	रुपन्देही	१६	७	३७१००००	१२०००००
३६	पाल्पा	३	३	१३५००००	५५००००
३७	रोल्पा	१२०	९८	६३१००७३७	२२८६७०७०
३८	दाङ्ग	३०	२७	१२८०००००	६९७००००
३९	बर्दिया	१५	१२	५६०००००	२३५००००
४०	सुर्खेत	४२	२६	१३९५६२५२८	५९०००००
४१	कपिलवस्तु	४	०		०
४२	कञ्चनपुर	१४	६	३९०००००	१४५००००
	जम्मा	९८७	७६५	३९८२६६५९३	१६५८६४०७०

आ. व. २०७१/७२ मा देशका विभिन्न १० जिल्ला (खोटाङ्ग, मकवानपुर, काठमाण्डौ, ललितपुर, भक्तपुर, बाग्लुङ्ग, प्युठान, कालिकोट, कैलाली र बाजुरा) का विभिन्न ११९ महिला उद्यमीहरुलाई रु.१,४३,००,०००/- कर्जा स्वीकृत गरिएको छ । त्यस्तै आ.व. २०७२/७३ मा थप १६ जिल्ला (पाँचथर, संखुवासभा, सप्तरी, धनुषा, कास्की, पर्वत, नवलपरासी, बाँके, डोटी, बैतडी, दोलखा, सिन्धुपाल्चोक, काभ्रेपलाञ्चोक, धादिङ्ग, नुवाकोट र गोरखा) समेत जम्मा २६ जिल्लाका विभिन्न २२९ महिला उद्यमीहरुलाई रु.२,७०,५०,०००/- कर्जा स्वीकृत गरिएको छ । आ.व. २०७३/७४ मा थप २० जिल्ला (इलाम, धनकुटा, सुनसरी, तेह्रथुम, सोलुखुम्बु, उदयपुर, सिन्धुली, पर्सा, चितवन, तनहुँ, गुल्मी, रुपन्देही, पाल्पा, कपिलवस्तु, रोल्पा, दाङ्ग, बर्दिया, सुर्खेत, जुम्ला र कञ्चनपुर) समेत गरी जम्मा ४६ जिल्लाका विभिन्न ७६५ महिला उद्यमीहरुलाई रु.१६,५८,६४,०७०/- कर्जा स्वीकृत गरिएको थियो । यसैगरी आ.व. २०७४/७५ मा ७५ जिल्लाका ७७५ महिला उद्यमीहरुको रु. १२,५६,००,०००/- (बाह्र करोड छपन्न लाख रुपैयाँ) कर्जा स्वीकृत भई वितरणको क्रममा रहेको छ ।

महिला उद्यमशिलता विकास कोषको स्वीकृत कर्जा रकम

आ.व. २०७४/०७५

३४ जिल्ला (यस वर्ष लागु भएका)				४१ जिल्ला (विगत वर्षहरू देखि लागु भएका)			
सि.नं.	जिल्ला	संख्या	स्वीकृत रकम	क्र.स.	जिल्ला	संख्या	स्वीकृत रकम
१	ताप्लेजुङ	११	१५०००००	१	पाचथर	१५	३२०००००
२	भापा	१९	३००००००	२	इलाम	२४	४७०००००
३	मोरङ	३२	४५०००००	३	सुनसरी	१७	३१०००००
४	भोजपुर	४	५०००००	४	धनकुटा	२५	५२०००००
५	ओखलढुङ्गा	२	७०००००	५	तेह्रथुम	३१	४३०००००
६	संखुवासभा	०	०	६	खोटाङ	९	१५०००००
७	सिराहा	५	६०००००	७	सोलुखुम्बु	१	१०००००
८	महोत्तरी	७	९०००००	८	उदयपुर	२०	२६०००००
९	सर्लाही	३	३०००००	९	सप्तरी	०	०
१०	रौतहट	३	७०००००	१०	धनुषा	७	११०००००
११	बारा	१	२०००००	११	सिन्धुली	१३	१९०००००
१२	रामेछाप	०	०	१२	दोलखा	१५	२५०००००
१३	रसुवा	२८	५६०००००	१३	सिन्धुपाल्चोक	०	
१४	लम्जुङ	१२	१९०००००	१४	नुवाकोट	२६	४३०००००
१५	मनाङ	४	५०००००	१५	काभ्रे	१३	२२०००००
१६	मुस्ताङ	१	३०००००	१६	भक्तपुर	२५	४००००००
१७	म्याग्दी	७	९०००००	१७	ललितपुर	१२	१६०००००
१८	बाग्लुङ	२	४०००००	१८	काठमाडौं	३४	४७०००००
१९	पर्वत	१८	३००००००	१९	पर्सा	५	८०००००
२०	स्याङ्जा	३८	६७०००००	२०	मकवानपुर	११	१३०००००
२१	अर्घाखाची	३	३०००००	२१	चितवन	५	६०००००
२२	कपीलवस्तु	६	७०००००	२२	धादिङ	१५	२३०००००
२३	दैलेख	३	५०००००	२३	तनहु	१२	१९०००००

३४ जिल्ला (यस वर्ष लागु भएका)				४१ जिल्ला (विगत वर्षहरु देखि लागु भएका)			
सि.नं.	जिल्ला	सख्या	स्वीकृत रकम	क्र.स.	जिल्ला	सख्या	स्वीकृत रकम
२४	सल्यान	१	१०००००	२४	गोरखा	०	०
२५	रुकुम	६	९०००००	२५	कास्की	६	६०००००
२६	जाजरकोट	८	१२०००००	२६	पाल्पा	३	६०००००
२७	डोल्पा	५	१३०००००	२७	गुल्मी	५	८०००००
२८	मुगु	०		२८	नवलपरासी	८	११०००००
२९	हुम्ला	६	१३०००००	२९	रुपन्देही	१६	१७०००००
३०	जुम्ला	२	५०००००	३०	प्यूठान	१२	२४०००००
३१	अछाम	०	०	३१	रोल्पा	२३	३७०००००
३२	बझाङ	०	०	३२	दाङ्ग	१६	३८०००००
३३	दाचुला	९	१४०००००	३३	बाँके	०	०
३४	डडेलधुरा	४	५०००००	३४	बर्दिया	४	७०००००
जम्मा रकम		२५०	४०९०००००	३५	कालीकोट	६	१२०००००
				३६	सुर्खेत	१७	२७०००००
				३७	बाजुरा	७	१२०००००
३४ जिल्लाको माग रकम			४०९०००००	३८	वैतडी	१०	११०००००
४१ जिल्लाको माग रकम			८४७०००००	३९	डोटी	१३	२२०००००
७५ जिल्लाको माग रकम			१२५६०००००	४०	कैलाली	३१	४७०००००
				४१	कञ्चनपुर	१३	२३०००००
				जम्मा		५२५	८४७०००००

नोट : १. आ.व. २०७५/७६ देखि सूचना आह्वान नभएकोले कर्जा वितरण नभएको ।

नोट : २ औद्योगिक व्यवसाय सम्बन्धी प्रचलित कानूनलाई संशोधन र एकीकरण गर्न बनेको विधेयकले औद्योगिक व्यवसाय ऐन, २०७६ को दफा ५१ मा औद्योगिक तथा लगानी प्रवर्द्धन कोष सम्बन्धि निम्नानुसारको व्यवस्था गरेको छः

१) औद्योगिक तथा लगानी प्रवर्द्धन कोष: नेपाल सरकारले मुलुकको औद्योगिक लगानी प्रवर्द्धन तथा संरक्षणका लागि एक औद्योगिक तथा लगानी प्रवर्द्धन कोष स्थापना गर्नेछ। उक्त कोषमा देहाय बमोजिमको रकम रहनेछ:-

(क) नेपाल सरकारबाट प्राप्त रकम,

(ख) स्वदेशी संघ, संस्था वा व्यक्तिबाट प्राप्त रकम,

(ग) यो ऐन प्ररम्भ हुँदाका बखत कायम रहेका लघु, घरेलु तथा साना उद्यम विकास कोष, लघु, घरेलु तथा साना उद्योग कर्जा प्रवाह कोष, प्रविधि विकास कोष, महिला उद्यमशीलता विकास कोष, जोखिम पूँजि(भेञ्चर क्यापिटल) कोष, रुग्ण उद्योग पुनरूत्थान, पुनर्निर्माण तथा व्यवस्थापन कोष र औद्योगिक लगानी संरक्षण तथा प्रवर्द्धन कोषबाट भएको लगानी फिर्ता बापत प्राप्त वा त्यस्तो कोषमा रहेको रकम,

(घ) विदेशी सरकार, अन्तराष्ट्रिय संघ संस्थाबाट प्राप्त हुने द्विपक्षीय वा बहुपक्षीय अनुदान वा सहयोगको रकम,

तर विदेशी सरकार, अन्तराष्ट्रिय संघ संस्थाबाट अनुदान वा सहयोग प्राप्त गर्नु अघि नेपाल सरकार अर्थ मन्त्रालयको स्वीकृति लिनु पर्नेछ ।

उक्त कोषको रकम देहायको कार्यमा खर्च गर्न सकिनेछ:-

(क) लघु उद्यम, घरेलु तथा साना उद्योग विकास,

(ख) प्रविधि विकास,

(ग) औद्योगिक प्रवर्द्धन,

(घ) रुग्ण उद्योग पुनरूत्थान, पुनर्निर्माण तथा व्यवस्थापन,

(ङ) महिला उद्यमशीलता विकास ।

पुनश्च: हाल उक्त कोष सञ्चालनको स्वीकृत कार्यविधि तयार नभएकोले कोषबाट कर्जा प्रवाह हुन सकेको छैन ।

९. अनुमति लिनुपर्ने उद्योगहरू :- औद्योगिक व्यवसाय ऐन २०७६ को दफा ८ मा उल्लेख भए बमोजिम

अनुसूची-१

(दफा ८ सँग सम्बन्धित)

अनुमति लिनु पर्ने उद्योगहरु

१. हातहतियार, गोलीगठ्ठा, बारूद वा विस्फोटक पदार्थ उत्पादन गर्ने उद्योग,
२. सुरक्षात्मक छपाई (सेक्युरिटी प्रिन्टिङ), मुद्रा तथा सिक्का उत्पादन गर्ने उद्योग,
३. चुरोट, बिँडी, खैनी, सिगार तथा सुर्तीजन्य पदार्थ मुख्य कच्चा पदार्थ हुने वस्तु एवं विद्युतीय चुरोट उत्पादन गर्ने उद्योग,
४. माइक्रोब्रुअरी, बियर, मदिरा वा मदिराजन्य पदार्थ उत्पादन गर्ने उद्योग,
५. ढुङ्गा गिट्टी, बालुवा उत्खनन् प्रशोधन गर्ने उद्योग,
६. रेडियो सञ्चार सम्बन्धी उपकरण उत्पादन गर्ने उद्योग,
७. बहुमूल्य खनिज तथा पेट्रोलियम पदार्थ उत्खनन् जस्ता उद्योग,
८. लिक्वीफाइड पेट्रोलियम ग्यास (एल.पी.जी.) रिफिलिङ गर्ने उद्योग,,
९. ड्रोन उत्पादन वा ड्रोनको माध्यमबाट सेवा प्रवाह गर्ने सबै प्रकारका उद्योग,
१०. प्रचलित कानून बमोजिम अनुमति लिनु पर्ने अन्य उद्योग ।

यस अघि साविक विभाग र अन्तर्गतका जिल्लास्तरीय कार्यालय एवं घरेलु तथा साना उद्योग विकास समिति अन्तर्गतका जिल्लास्तरीय कार्यालयहरुबाट आर्थिक वर्ष २०५०।५१ देखि आर्थिक वर्ष २०७५।७६ सम्म साना उद्योगको लागि दिइएको अनुमति विवरण तालिका नं. २ र ३ मा देखाइएको छ ।

तालिका नं. २

इजाजत आवश्यक पर्ने साना उद्योगको लागि इजाजत प्रदान गरिएको विवरण

क्र.सं.	आर्थिक वर्ष	इजाजत प्रदान गरिएको संख्या	क्र.सं.	आर्थिक वर्ष	इजाजत प्रदान गरिएको संख्या
१	२०५०।५१	२४४	१५	२०६४।६५	२४
२	२०५१।५२	२८६	१६	२०६५।६६	५१
३	२०५२।५३	२२१	१७	२०६६।६७	३
४	२०५३।५४	२३४	१८	०६।७८	४
५	२०५४।५५	१९	१९	०६।७९	९
६	२०५५।५६	५	२०	०६।८०	०
७	२०५६।५७	४१	२१	०७।०१	१

क्र.सं.	आर्थिक वर्ष	इजाजत प्रदान गरिएको संख्या	क्र.सं.	आर्थिक वर्ष	इजाजत प्रदान गरिएको संख्या
८	२०५७/५८	४	२२	०७१/०७२	१५
९	२०५८/५९	५६	२३	०७२/०७३	१०
१०	२०५९/६०	५२	२४	०७३/०७४	१
११	२०६०/६१	४२	२५	०७४/०७५	५
१२	२०६१/६२	६१	२६	०७५/०७६	०
१३	२०६२/६३	४१		जम्मा	१४७९
१४	२०६३/६४	५०			

माथिको तालिका नं १ मा घरेलु तथा साना उद्योग विभाग अन्तर्गतका कार्यालयहरुबाट आ. व. २०५०/५१ देखि हालसम्म साना उद्योगहरुको लागि ईजाजत प्रदान गरिएको विवरण प्रस्तुत गरिएको छ। सो अवधिमा जम्मा १४७९ वटा उद्योगहरुलाई ईजाजत प्रदान गरिएकोमा आ. व. २०५१/५२ मा सबैभन्दा बढी २८६ वटा र आ. व. २०६१/७० तथा आ. व. २०७५/७६ मा कुनैपनि उद्योगहरुलाई ईजाजत प्रदान नगरिएको।

आर्थिक वर्ष २०५६ बैशाख देखि २०७५/७६ सम्म साविक विभाग र अन्तर्गतका कार्यालयहरुबाट प्रारम्भिक वातावरण सम्बन्धी प्रस्ताव (IEE) स्वीकृत भएका उद्योगहरुको जिल्लागत तथा विषयगत विवरण तल तालिकाहरुमा देखाइएको छ।

तालिका नं. ३

प्रारम्भिक वातावरणीय परीक्षण प्रस्ताव (IEE) स्वीकृत गरिएका उद्योगहरुको जिल्लागत विवरण

क्र. सं.	जिल्ला	आ.व. २०५६ बैशाख देखि २०६६/ ०६७ सम्म	आ.व. २०६७/ ०६८	आ.व. २०६८/ ०६९	आ.व. २०६९/ ०७०	आ.व. २०७०/ ०७१	आ.व. २०७१/ ०७२	आ.व. २०७२/ ०७३	आ.व. २०७३/ ०७४	आ.व. २०७४/ ०७५	आ.व. २०७५/ ०७६	जम्मा
१	भापा	५१	९	१	३	२	४	३	५	११	०	८९
२	मोरङ	१३१	४	०	७	३	६	५	९	१३	०	१७८
३	सुनसरी	७९	११	०	५	१	११	८	९	४	९	१३७
४	सिराहा	७४	२	१	७	६	२	१२	६	७	०	११७
५	सप्तरी	४६	०	३	६	८	६	३	३	४	१०	८९
६	महोत्तरी	३८	२	०	९	२	७	३	७	१२	०	८०
७	धनुषा	८९	०	०	११	११	५	२	८	४	०	१३०
८	सर्लाही	५९	०	१	०	११	९	४	१८	१६	०	११८

लघु, घरेलु तथा साना उद्योग तथ्याङ्क (उद्योग विभाग) २०७९/०८०

क्र. सं.	जिल्ला	आ.व. २०५६ वैशाख देखि २०६६/०६७ सम्म	आ.व. २०६७/ ०६८	आ.व. २०६८/ ०६९	आ.व. २०६९/ ०७०	आ.व. २०७०/ ०७१	आ.व. २०७१/ ०७२	आ.व. २०७२/ ०७३	आ.व. २०७३/ ०७४	आ.व. २०७४/ ०७५	आ.व. २०७५/ ०७६	जम्मा
९	रौतहट	६१	३	०	५	९	६	१५	१९	९	०	१२७
१०	चितवन	८४	५	०	०	६	२	२	६	४	०	१०९
११	मकवानपुर	७१	२	०	०	१	२	२	१	२	१	८२
१२	बारा	१५९	७	०	४	९	७	५	१९	३२	०	२४२
१३	पर्सा	१०७	२	०	७	४	५	७	५	६	०	१४३
१४	काठमाडौं	२१९	५	०	२	३	३	४	०	५	४	२४५
१५	ललितपुर	६७	०	०	०	२	२	२	२	२	२	७९
१६	भक्तपुर	१९	१	०	०	०	१	१	०	१	०	२३
१७	काभ्रे	३६	२	३	२	०	३	४	११	११	०	७२
१८	कास्की	३८	१	०	०	०	०	०	०	१	०	४०
१९	पाल्पा	४	०	०	२	०	०	०	०	२	०	८
२०	परासी (बर्दघाट सुस्ता परिषद)	०	०	०	०	०	०	०	०	०	१	१
२१	नवलपुर (बर्दघाट सुस्ता पूर्व)	६१	७	०	२	४	१	०	४	४	०	८३
२२	रुपन्देही	१७३	३	०	३	५	५	५	५	१०	०	२०९
२३	कपिलवस्तु	७४	१	०	१६	७	१२	४	८	१४	३	१३९
२४	दाङ्ग	२८	२	३	८	३	०	२७	५	५	०	८१
२५	बाँके	६०	४	०	०	८	८	१८	३	८	०	१०९
२६	बर्दिया	१०	२	०	०	१	३	१९	४	४	०	४३
२७	कैलाली	३३	१	५	८	६	१७	४०	२	३	०	११५
२८	कञ्चनपुर	३५	०	१	८	१	३	४४	५	३	०	१००
२९	विभाग/अन्य	५६	०	८६	०	०	०	६		०	०	१४८
३०	धनकुटा	३	०	०	०	०	२	१	०	१	०	७
३१	सिन्धुपाल्चोक	३	०	०	०	०	५	१	३	३	०	१५
३२	धादिङ्ग	१७	२	०	०	१	११	१७	१४	५	१	६८
३३	लमजुङ्ग	४	१	०	०	०	३	०	०		०	८
३४	तनहु	७	०	०	०	०	१	२	२	३	०	१५
३५	पर्वत	७	०	०	०	०	१	१	०		०	९
३६	सुर्खेत	५	०	०	०	१	१	०	०		०	७
३७	नुवाकोट	७	०	०	१	०	८	३	५	१	०	२५
३८	दोलखा	२	०	०	०	१	१	०	०	१	०	५
३९	रसुवा	१	०	०	०	०	०	०	०		०	१
४०	स्याङ्गजा	९	०	०	०	१	०	०	०		०	१०
४१	गुल्मी	१	०	०	०	०	१	२	०		०	४
४२	अर्घाखाँची	३	०	०	०	०	०	०	४		०	७
४३	मुस्ताङ्ग	३	३	०	०	०	०	१	०		१	८

लघु,घरेलु तथा साना उद्योग तथ्याङ्क (उद्योग विभाग) २०७९/०८०

क्र. सं.	जिल्ला	आ.व. २०५६ वैशाख देखि २०६६/०६७ सम्म	आ.व. २०६७/०६८	आ.व. २०६८/०६९	आ.व. २०६९/०७०	आ.व. २०७०/०७१	आ.व. २०७१/०७२	आ.व. २०७२/०७३	आ.व. २०७३/०७४	आ.व. २०७४/०७५	आ.व. २०७५/०७६	जम्मा
४४	दैलेख	१	०	०	०	०	०	०	०	०	०	१
४५	पाचथर	१	१	०	१	३	१	१	१	१	०	१०
४६	हुम्ला	१	०	०	०	०	०	०	०	०	०	१
४७	उदयपुर	२	०	०	२	०	०	०	०	२	०	६
४८	बागलुङ्ग	४	०	०	०	०	०	०	१	०	०	५
४९	गोरखा	१	०	०	६	१	०	२	०	१	०	११
५०	म्याग्दी	१	०	०	०	०	०	०	०	०	०	१
५१	संखुवासभा	१	२	०	०	१	०	०	०	०	०	४
५२	ईलाम	१	०	०	०	०	१	०	०	०	०	२
५३	रोल्पा	०	१	०	०	०	०	०	०	१	०	२
५४	जुम्ला	०	१	०	०	१	१	०	०	०	०	३
५५	खोटाङ्ग	०	१	०	०	०	०	०	०	०	०	१
५६	तेह्रथुम	०	०	०	३	०	०	०	०	०	०	३
५७	ताप्लेजुङ्ग	०	०	०	०	१	०	०	०	०	१	२
५८	सोलु	०	०	०	१	०	०	०	०	०	०	१
५९	सिन्धुली	१	०	०	०	०	१	२	१	१	०	६
६०	बझाङ्ग	०	०	०	०	०	०	१	०	०	०	१
६१	बाजुरा	०	०	०	०	०	०	०	०	२	०	२
६२	डडेलधुरा	०	०	०	०	०	१	०	०	०	०	१
६३	रामेछाप	०	०	०	०	०	०	०	०	१	०	१
जम्मा		२०४८	८८	१०४	१२९	१२४	१६८	२८०	१९५	२२०	३३	३३८९

- Data trend अध्ययनको लागि पुरानै तथ्याङ्क राखिएको ।

माथिको तालिकामा घरेलु तथा साना उद्योग विभाग अन्तर्गतका कार्यालयहरुबाट आ.व. २०५६ वैशाख देखि २०७५/७६ सम्म प्रारम्भिक वातावरणीय प्रस्ताव (IEE) स्वीकृत भएका घरेलु तथा साना उद्योगहरुको जिल्लागत विवरण प्रस्तुत गरिएको छ । सो अवधिमा जम्मा ३३८९ वटा घरेलु तथा साना उद्योगहरुको प्रारम्भिक वातावरणीय प्रस्ताव (IEE) स्वीकृत गरिएकोमा काठमाडौंमा सबैभन्दा बढी २४५ वटा उद्योगहरुको प्रारम्भिक वातावरणीय प्रस्ताव (IEE) स्वीकृत गरिएको छ । भूकम्प प्रभावित भक्तपुरका ५९ वटा फिक्स चिमनी (Natural Draught) इट्टा उद्योगहरुको प्रारम्भिक वातावरणीय प्रस्ताव (IEE) समितिको निर्णय अनुसार यस विभागबाट प्रविधि परिवर्तन गरी फिक्स चिमनी (Forced Draught) कायम गरिएको माथिको तथ्याङ्कमा समावेश गरिएको छैन । साविक विभाग र अन्तर्गतका कार्यालयहरुबाट (IEE) स्वीकृत गरिएका उद्योगहरुको विषयगत विवरण तलको तालिकामा देखाईएको छ ।

तालिका नं. ४

प्रारम्भिक वातावरणीय परीक्षण प्रस्ताव (IEE) स्वीकृत गरिएका उद्योगहरूको विषयगत विवरण

क्र. सं.	विषय	२०५६ बैसाख देखि ०६७/६८ सम्म	आ.व.							जम्मा	
			२०६८/६९	२०६९/७०	२०७०/७१	२०७१/७२	२०७२/७३	२०७३/७४	२०७४/७५		२०७५/७६ *
१	प्लाष्टिक, ईटा, भुसेइटा, कसर, टायल	१२१९	३१	११०	९६	९०	२३८	१४८	१४१		२०७३
२	कलर ल्याब फोटो धुलाई	२२	०								२२
३	डाइङ्ग (रंगाई)	२७	०			२			४		३३
४	कोल्ड स्टोरेज (सित भण्डार)	२९	०								२९
५	कच्चरा पालन र कृषिदाना	५०				९		२			६१
६	जिक अक्साइड, लिड अक्साइड, क्लोराइड	६	०			६					१२
७	मासु प्रशोधन	३	०								३
८	कन्फेक्सनरी	९	०			४					१३
९	सोडियम सिलिकेट, एसिड	२	०						१		३
१०	चप्पल	४	१								५
११	एल.पी.जी.(ग्यास)	२०	२								२२
१२	कृषि मल	५	०								५
१३	सलाई	२	०		१						३
१४	डेरी	९९	०					१			१००
१५	साबुन, फिनेल आदि	२२	०		१			२			२५
१६	कृषि औजार	२	२	१							५
१७	ब्याट्री प्लेट समेत, ब्याट्री सेपरेटर	९	०		२	२		३			१६
१८	रंग रोगन	४८	५	२							५५
१९	पेपर रिसाइक्लिन	२	०								२
२०	मस्बवीटो नेट	४	०								४
२१	ड्राइसेल ब्याट्री	१	०	१		३					५
२२	फोटोकपी फ्याक्स मेसिन समेत	१	०								१
२३	मदिरा,	२६	७	१		१			२		३७
२४	वर्कशप	९५	०								९५
२५	पेपर/पल्प	२१	१								२२
२६	केमिकल/पेन्ट्स	२९	०	१	८	४		१०	५		५७
२७	छाला/हड्डी सम्बन्धी	६	०		१		१		१		९
२८	डिस्पोजेबल	१	०								१
२९	कार्वन	१	०	१	१	३					६
३०	पशु औषधि	३	२								५

लघु,घरेलु तथा साना उद्योग तथ्याङ्क (उद्योग विभाग) २०७९/०८०

क्र. सं.	बिषय	२०५६ बैसाख देखि ०६७/६८ सम्म	आ.व.								जम्मा
			२०६८/६९	२०६९/७०	२०७०/७१	२०७१/७२	२०७२/७३	२०७३/७४	२०७४/७५	२०७५/७६ *	
३१	रबर	११	२		१				२		१६
३२	फुड	३६	०								३६
३३	मैनबत्ती	१	०								१
३४	कृषि उत्पादन	४	०						५		९
३५	धिनर	३	१								४
३६	पाइप	२	०								२
३७	सुती	१	०								१
३८	प्लाइउड	३६	१४	२				४	११		६७
३९	मेटल/स्टील सम्बन्धी	३९	१						७		४७
४०	बोन	१	०					१			२
४१	सिमेन्ट	२	०								२
४२	टर्पेन्टाइन	१२	०	१	१						१४
४३	खांडसारी तथा चिनी	१५	१								१६
४४	फोम	९	१					१			११
४५	आयुर्वेद	४०	०	१				१	१		४३
४६	एलोपेथिक	३	०								३
४७	सःमिल/टिम्बर	१५	३				११	४	७		४०
४८	कस्मेटिक	४	०								४
४९	ग्यालभनाइज	१	०		१				१		३
५०	आयल	१२	०		१						१३
५१	फाइबर	२	०								२
५२	पोलिमर	२	०								२
५३	वेट ब्रिकेट	१	०								१
५४	बलपेन	१	०								१
५५	पी.भी.सी. केबुल	५	०								५
५६	कत्या	९	१								१०
५७	ग्रिज मोबिल	३	०		२	३					६
५८	पानी तान्ने पम्प	२	०								२
५९	इलोकट्रोनिक	२	०					१			३
६०	टेक्सटायल	१	०						१		२
६१	इन्जिनियरिड	१	०								१
६२	राफ्टिड	१	०								१
६३	टायर रिसोलिड	२	०								२
६४	पर्यटन	१	०								१
६५	रड तथा वायर	१०	०								१०
६६	गर गहना	२	०								२
६७	मिनरल वाटर	४	०								४
६८	कोइला चिप्स	१	०								१
६९	विजुली	१	०								१

लघु, घरेलु तथा साना उद्योग तथ्याङ्क (उद्योग विभाग) २०७९/०८०

क्र. सं.	विषय	२०५६ वैसाख देखि ०६७/६८ सम्म	आ.व.								जम्मा
			२०६८/६९	२०६९/७०	२०७०/७१	२०७१/७२	२०७२/७३	२०७३/७४	२०७४/७५	२०७५/७६ *	
७०	इलेक्ट्रीक भेइकल	१	०								१
७१	सिरिन्ज	१	०								१
७२	इन्जिन आयल	२	०	१							३
७३	प्याकेजिङ्ग	१०	०					१			११
७४	ग्यास सिलिन्डर रिफिलिङ	१	०					१			२
७५	पस्मिना	१	०								१
७६	चिया	२	०								२
७७	जडिबुटि	१४	०	१							१५
७८	भेनियर	३	४	१	१	८					१७
७९	चुन उद्योग	२	०		१			१			४
८०	एडहेसिब	२	०								२
८१	अक्सीजन (O ₂)	१	०								१
८२	मसि	१	०								१
८३	ब्राण्डी, वाइन र साइडर	०	९			२०	१०				३९
८४	लाउण्डी	१	१	१				२			५
८५	फेब्रिक	१	०			८					९
८६	आल्मोनियम भांडा	०			१						१
८७	मेट्रेक्स फर्म	०			१						१
८८	थर्मो प्लान्ट	०			१						१
८९	थर्मोकोल	०			१						१
९०	हार्पिक	०			१						१
९१	खरिदुङ्गा	०			१						१
९२	लुब्रिकन्ट	०							२		२
९३	भेनियर	०						६			६
९४	विविध	२७	१२	४	०	५	२०	६	२९		१०३
जम्मा		२१३६	१०४	१२९	१२४	१६८	२८०	१९५	२२०	३३	३३८९

* विषयगत विवरण प्राप्त नभएको

माथिको तालिकामा घरेलु तथा साना उद्योग विभाग र अन्तर्गतका कार्यालयहरुबाट आ.व. २०५६ वैसाख देखि २०७५/७६ सम्म प्रारम्भिक वातावरणीय प्रस्ताव (IEE) स्वीकृत भएका घरेलु तथा साना उद्योगहरुको विषयगत विवरण प्रस्तुत गरिएको छ। सो अवधिमा जम्मा ३३८९ वटा घरेलु तथा साना उद्योगहरुको प्रारम्भिक वातावरणीय प्रस्ताव (IEE) स्वीकृत गरिएकोमा सबैभन्दा बढी प्लाष्टिक, ईटा, क्रसर सम्बन्धी २०७३ वटा उद्योगहरुको प्रारम्भिक वातावरणीय प्रस्ताव (IEE) स्वीकृत गरिएको छ।

१०. उद्योग दर्ता सम्बन्धी तथ्याङ्क :-

आर्थिक वर्ष २०५१।५२ देखि २०७८।७९ सम्म दर्ता गरिएका लघु, घरेलु तथा साना उद्योगहरूको विवरण तलका तालिकाहरूमा प्रस्तुत गरिएको छ ।

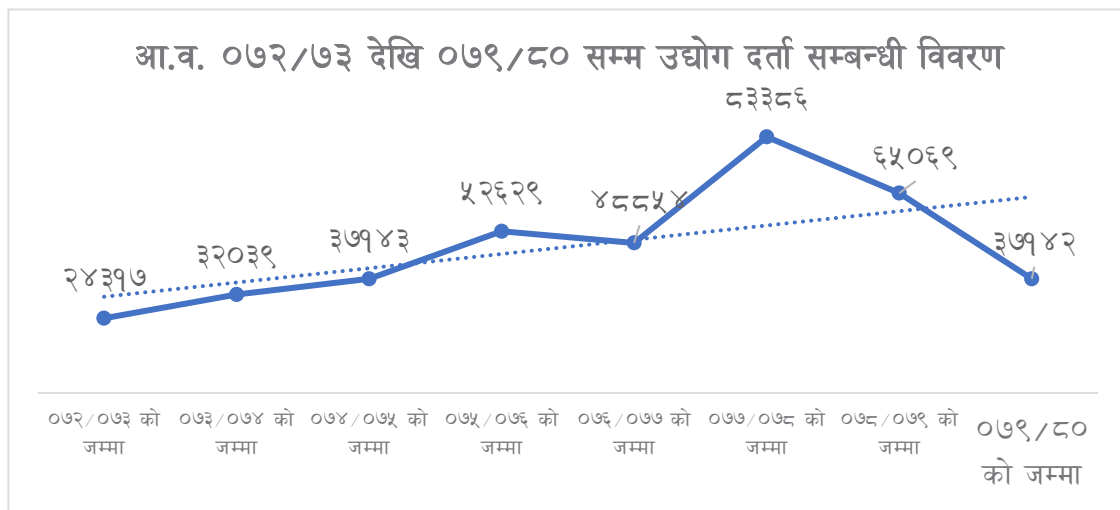
तालिका नं. ५

लघु, घरेलु तथा साना उद्योगको दर्ता सम्बन्धी विवरण (वर्गीकरणको आधारमा)

क्र.सं.	उद्योगको वर्ग	आ.व. २०५१/०५२ देखि आ.व. ०६९/०७० सम्मको जम्मा	आ.व. ०७०।०७१	आ.व. ०७१/०७२	आ.व. ०७२/०७३	आ.व. ०७३/०७४	आ.व. ०७४/०७५	आ.व. ०७५/०७६	आ.व. ०७६/०७७	आ.व. ०७७/०७८	आ.व. ०७८/०७९	आ.व. ०७९/०८०
१	उत्पादन मूलक	९२००८	५७१८	४५४४	४९६१	६४६३	७७२५	८४०२	५८९५	९६७९	६७०५	४३३६
२	उर्जा मूलक	१२७२	१३	१४	८०	३३	१७	१८	१	७	६	३
३	कृषि तथा बनजन्य	८६९७	३८००	४३८०	७६६०	९२८२	१२२५६	१७६८७	२२०९७	४८८५२	३९७५५	१९३००
४	पर्यटन	१७८६९	३००६	१९८८	३१५५	४२०७	४१३५	४९६९	४९९७	५६९३	३८५५	२६०७
५	खनिज	१०८४	४	२	५९	८२	४०	३	१	३	३	०
६	सेवामूलक	७४८९०	९५०४	६४०४	८१७०	११३२७	११७१७	२०८९९	१४८७९	१८२१८	१४२२६	१०४८
७	निर्माण	८७६२	८४	३२२	२३२	६२०	१०८९	५५७	९०३	८८६	४१३	३६६
८	सूचना तथा प्रविधि	०	०	०	०	२५	१६४	९४	८१	४८	१०६	४४
	जम्मा	२०४५८२	२२१२९	१७६५४	२४३१७	३२०३९	३७१४३	५२६२९	४८८५४	८३३८६	६५०६९	३७१४

♣ साविक विभाग र अन्तर्गतका २७ जिल्ला को मात्र

उक्त तथ्याङ्कलाई तलको Trend Line मा प्रस्तुत गरिएको छ



तालिका नं. ६

साविक घरेलु तथा साना उद्योग विभाग र समिति अन्तर्गत दर्ता भएका लघु,घरेलु र साना उद्योगको दर्ता सम्बन्धि विषयगत विवरण (वर्गिकरणको आधारमा) (नोट-हाल वर्गीकरणको आधारमा विवरण प्राप्त नभएकोले Data Trend अध्ययनको लागि पुरानै तथ्यांक राखिएको)

१. उत्पादनमूलक

क्र. सं.	उद्योगको किसिम	आ.व.										कुल जम्मा
		आ. व. ०५१।५२ देखि आ. व. २०६६।६७ सम्म	२०६७।६८	२०६८।६९	२०६९।७०	२०७०।७१	०७।७२	०७२।७३	०७३।७४	०७४।७५	०७५।७६	
१	खाद्य प्रशोधन (फलफूल समेत)	४८६६	१८४	१८९	३५८	३५९	१२३	११६	१६९	२०३		६५६७
२	मिल	२३७५४	३५६	३२५	२७९	१३६	७०	२०२	२९४	३५३		२५७६९
३	ग्रिल सटर	०	०	०	०	०	३१६	९५	१३८	१६६		७१५
४	पेय पदार्थ (फलफूलको जुस, स्वास)	३२२	०	३	१०	१२०	३२	०	०	०		४८७
५	सुती, बिडी	५६४	४९	५७	४०	४	१	१७	२५	३०		७८७
६	कपडा उत्पादन/ सिरक डसना	१९२५	५	६७	९	१२०	३७	११९	१७३	२०८		२६६३

लघु,घरेलु तथा साना उद्योग तथ्याङ्क (उद्योग विभाग) २०७९/०८०

क्र. सं.	उद्योगको किसिम	आ.व.									कुल जम्मा	
		आ. व. ०५१।५२ देखि आ. व. २०६६।६७ सम्म	२०६७।६८	२०६८।६९	२०६९।७०	२०७०।७१	०७।७२	०७।७३	०७।७४	०७।७५		०७।७६
७	गार्मेन्ट तथा सिलाई	०	०	०	०	०	४१	६	९	१०		६६
८	मेटल उद्योग/ बाक्स बनाउने	५४६	६६	८९	४६	२२६	९	०	०	०		९८२
९	होजियरी	१५७६	४	९	२	२३५	२	१६	२३	२८		१८९५
१०	कार्पेट	२०१७	०	५	७४	१२६	०	१२१	१७६	२१२		२७३१
११	छाला प्रशोधन तथा छाला वस्तु	८१०	०	९	३१	६५	७४	९	१३	१६		१०२७
१२	तयारी पोशाक तथा डाकाउत्पादन	२१४१	६०	१२०	२११	४९६	१०२	४३२	६२९	७५५		४९४६
१३	बेतबास तथा काठका फर्निचर	६८९८	४६	८९	९६	१२६	४८७	४	६	७		७७५९
१४	फायबर फर्निचर	०	०	०	०	०	१३	२३	३४	४०		११०
१५	स्टेशनरी तथा कागज	१४८३	१०	४५	३६	५६	२२	२	३	३		१६६०
१६	औषधि जडीबुटी सञ्चलन, प्रशोधन	१९०	३	६	९	९६	५	२८	४१	४९		४२७
१७	साबुन तथा डिटरजन्ट	५५१	९	१६	१७	३५	१५	०	०	०		६४३
१८	रसायनिक पदार्थ	८६	०	२	०	०	१	११	१६	१९		१३५
१९	रबर चप्पल	५५	०	२	५	०	२	१००	१४६	१७५		४८५
२०	प्लाष्टिक सामान	७५१	३४	७५	९४	२०३	६१	२	३	३		१२२६
२१	सेरामिक	८९	५	२	७	२	२८	१८३	२६७	३२०		९०३
२२	ईटा टायल/ माटो टायल	१०६६	१३४	१६६	७६	१२	८५	९	१३	१६		१५७७
२३	ऊनी घागो	४८९	०	२	६	६	२	१२०	१७५	२१०		१०१०
२४	सिमेन्ट र सिमेन्टमा आधारित	२०१७	१००	१०२	३३२	८३	१२९	३२	४७	५६		२८९८
२५	धातु सम्बन्धी भाँडा (तामा पित्तल)	११८८	१	१	८	९८	३७	२७	३९	४७		१४४६
२६	सिट मेटल स्टील फर्निचर	२४५७	२८	४५	५७	२३७	१३१	१७०	२४८	२९७		३६७०
२७	हस्तकला (सुन चाँदीका गहना)	१३६५	१८२	३०२	१४८	३६	१७५	१४२	२०७	२४८		२८०५
२८	स मील	१०७३	७७	८२	१५६	३०२	९८	८६	१२५	१५०		२१४९
२९	पश्मिना	१२२८	९	१२	१७	२३	४	०	०	०		१२९३
३०	पोलिष्टर तथा नाइनल कपडा	७०	०	२	३	०	४०	८२	११९	१४३		४५९
३१	आल्मोनियमका भाँडा तथा भ्यालढोका	१२३	६	८	४२	०	१०२	१६	२३	२८		३४८
३२	फलामे सामान (ग्रिल, सटर, औजार)	२२८४	२४८	३२५	४००	१९८	४६	२६८	३९०	४६९		४६२८
३३	ब्याट्री एण्ड कम्पोनेन्ट	१४	१	१	१	०	३	३	४	५		३२

लघु, घरेलु तथा साना उद्योग तथ्याङ्क (उद्योग विभाग) २०७९/०८०

क्र. सं.	उद्योगको किसिम	आ. व.										कुल जम्मा
		आ. व. ०५१।५२ देखि आ. व. २०६६।६७ सम्म	२०६७।६८	२०६८।६९	२०६९।७०	२०७०।७१	०७।७२	०७२।७३	०७३।७४	०७४।७५	०७५।७६	
३४	कपडा सिजने धागो	२१	०	०	०	०	१	०	०	०		२२
३५	ग्लास उद्योग(शिशा)	५	१	०	०	१४	०	३	४	५		३२
३६	ब्रस उद्योग(तारको)	१५	०	०	०	२	२	०	०	०		१९
३७	चिम तथा विजुलीका सामग्री	१३	०	०	२	१३	२२	१	१	२		५४
३८	हाते कागज/कपी	४८६	१	०	१५	२६	१	८	१२	१४		५६३
३९	अल्लो प्रशोधन	५५	०	२	०	१५	१७	०	०	०		८९
४०	दाना उद्योग	४२२	१४	१७	२३	३४	५	३०	४४	५२		६४१
४१	तेल मिल	१८५	२	३	८	९३	४०	६	९	१०		३५६
४२	अगरबत्ती	५२९	२३	४६	५०	१३१	७७	२९	४२	५१		९८८
४३	केमिकल	२७६	०	०	०	०	१	३	४	५		२८९
४४	कपर वायर	१७	३	२	०	६	०	०	०	०		२८
४५	मेटल क्राट	५४	२	२	०	०	२	७	१०	१२		८९
४६	उड कार्भिड	८	२	२	०	०	०	०	०	०		१२
४७	रेन्जीनका ब्याग तथा जुता/ कपडाका जुता	६०	३०	४५	९२	०	२४	३	४	५		२६३
४८	ऐना फिटिङ	२	०	०	०	०	०	०	०	०		२
४९	श्रृंगारकासामानहरु	९१	०	५	१	०	१	०	०	०		९८
५०	चिया प्रशोधन	७८	२	२	०	८	६	६	९	१०		१२१
५१	डेरी उद्योग	१९२	३६	३९	२३	२१	४३	४३	६३	७५		५३५
५२	मैनबत्ती	२५७	३५	४५	३९	४८	७२	३९	५७	६८		६६०
५३	मस्क्वीटो नेट	८	०	०	०	०	०	०	०	०		८
५४	सोडियम सिल्केट	१	०	०	०	३	०	०	०	०		४
५५	जुताका पालिस तथा सामानहरु	४५	२६	२७	०	३	९	०	०	०		११०
५६	खुकुरी उद्योग	१४	०	०	७	०	०	१	१	२		२५
५७	चून उद्योग	२	०	०	०	०	०	०	०	०		२
५८	रोजिन एण्ड पेन्ट	४७	२	२	१	८३	२	०	०	०		१३७
५९	मसला उद्योग	३४०	२८	३२	६२	२८	१५	४२	६१	७३		६८१
६०	उखु सक्कखर उत्पादन	२३६	३३	३५	५	१४	१	०	०	०		३२४
६१	प्लास्टिक/सेनीटरी	९४	०	२	०	३	१	०	०	०		१००
६२	मोजायक टायल	२	२	२	०	०	१	०	०	०		७
६३	कागजका कार्टनबक्स	२१	०	०	०	०	४	५	७	९		४६
६४	मल उत्पादन	५	०	०	०	३	८	०	०	०		१६
६५	डटपेनको रिफिल	४	०	०	०	०	२	०	०	०		६
६६	मार्बल दुङ्गा	३	०	०	०	०	१	०	०	०		४
६७	बलपेन	१	०	०	०	०	१	०	०	०		२
६८	पोलिथिन पाइप, ब्याग	७४	४०	९	०	२	३	०	०	०		१२८

लघु,घरेलु तथा साना उद्योग तथ्याङ्क (उद्योग विभाग) २०७९/०८०

क्र. सं.	उद्योगको किसिम	आ.व.										कुल जम्मा
		आ. व. ०५१।५२ देखि आ. व. २०६६।६७ सम्म	२०६७।६८	२०६८।६९	२०६९।७०	२०७०।७१	०७।७२	०७२।७३	०७३।७४	०७४।७५	०७५।७६	
६९	हस्तकला (थाङ्गा, मुर्तिकला)	३९६	८	१२	२५५	३६	१४	१४	२०	२४		७७९
७०	डिस्टिल वाटर/पानी	२६	३१	४६	३२	३	३	१	१	२		१४५
७१	दन्तमञ्जन	७	१	२	०	३	०	०	०	०		१३
७२	मदिरा (डिस्टिलरी)	८	२	३	१	०	४	२	३	३		२६
७३	पशुपछीको औषधि	८	०	०	०	२	२	२	३	३		२०
७४	जिक सल्फेट उत्पादन गर्ने	४	०	०	०	०	०	२	३	३		१२
७५	व्यापारिक कम्प्लेक्स (आवास भवन)	४	०	०	०	०	०	७	१०	१२		३३
७६	डिस्पोजेबल	१३	०	०	०	१३	०	०	०	०		२६
७७	घरजग्गा खरिद बिक्री	४	०	०	०	४	०	०	०	०		८
७८	सुती कपडा रंगाई, धुलाई, छुपाई	२	८	९	४	२७	८	०	०	०		५८
७९	अल्लो कपडा	८९	१	२	०	८२	१६	०	०	०		१९०
८०	अलैची	६	०	०	०	२	०	०	०	०		८
८१	राडीपाखी/जुटको दरी	१४२	३७	३९	०	५	०	०	०	०		२२३
८२	हाते होजियारी	३१६	१	३	०	१२६	३	०	०	०		४४९
८३	अदुवा प्रशोधन	१४	०	१	०	२३	०	०	०	०		३८
८४	अंगोरा होजियारी	७	०	०	०	०	०	१५	२२	२६		७०
८५	डिस्टिलरी	२	१	७	१	०	३	०	०	०		१४
८६	कंकिट ब्लक	६८	३	१	४	८	०	०	०	०		८४
८७	पान मसला	३१	२	९	५	२	७	६	९	१०		८१
८८	कफी प्रशोधन	२९	०	०	२	९	१८	०	०	०		५८
८९	प्लाइउड, सनमाइका	४४	०	१९	०	६	०	०	०	०		६९
९०	ढुंगा क्रसर (क्रसर)	८७	०	३	१	९	१	०	०	०		१०१
९१	सिस्नो पाउडर	१	०	०	०	१	०	९	१३	१६		४०
९२	बरफ	४३	०	०	८	३९	१४	०	०	०		१०४
९३	निर्माण	८६	०	०	०	०	२	०	०	०		८८
९४	चक्र	१	०	०	०	५	१०	०	०	०		१६
९५	फोला	०	६	९	०	१५	८	२०	२९	३५		१२२
९६	भैनियर उद्योग	०	८	८	२	१२	१३	१०	१५	१७		८५
९७	फर्निचर	०	२६७	३७५	४५४	३१५	२८३		०	०		१६९४
९८	अचार	०	३	१२	१०	३६	२५		०	०		८६
९९	बेकरी	०	२२	८५	११	६	३६	८	१२	१४		१९४
१००	मिठाई,चकलेट,स्वीट सुपारी	०	१३	२९	४७	५६	५६	१२	१७	२१		२५१
१०१	कत्था	०	१	१	०	४८	११	४	६	७		७८

लघु, घरेलु तथा साना उद्योग तथ्याङ्क (उद्योग विभाग) २०७९/०८०

क्र. सं.	उद्योगको किसिम	आ.व.										कुल जम्मा
		आ. व. ०५१।५२ देखि आ. व. २०६६।६७ सम्म	२०६७।६८	२०६८।६९	२०६९।७०	२०७०।७१	०७।७२	०७।७३	०७।७४	०७।७५	०७।७६	
१०२	पाउरोटी (बेकरी)	०	१२	१५	४६	१०५	३४	९५	१३८	१६६		६११
१०३	कपास उद्योग	०	३	४	३	१०	११	८	१२	१४		६५
१०४	ह्याचरी	०	१	१	०	०	२	०	०	०		४
१०५	सजिवन तेल	०	१	१	०	०	३	२	३	३		१३
१०६	दुना टपरी	०	०	०	०	१४	६	१५	२२	२६		८३
१०७	प्लेट कचौरा	०	०	०	०	०	११	०	०	०		११
१०८	केवल बायर	०	०	०	०	५	६	८	१२	१४		४५
१०९	सर्फ सोडा	०	०	०	०	२९	२१	१७	२५	३०		१२२
११०	गलैचा	०	०	०	०	५६	२३	१४	२०	२४		१३७
१११	गुण उद्योग तथा भेली उत्पादन	०	०	०	०	५६	५	६९	१०१	१२१		३५२
११२	पानी, पानीप्रशोधन	०	०	०	०	३६	७०	०	०	०		१०६
११३	मिनरल वाटर	०	०	०	०	२२	२६	८	१२	१४		८२
११४	घ्यु कुमारीप्रशोधन	०	०	०	०	०	४	१२	१७	२१		५४
११५	कुटानी पिसानी	०	०	०	०	०	२०	०	०	०		२०
११६	राइस मिल	०	०	०	०	०	७२	०	०	०		७२
११७	फुल, कुचो, नाङ्गो, नासको मुडा बनाउने	०	०	०	०	०	५६	५	७	९		७७
११८	गुडिया उत्पादन	०	०	०	०	०	८	०	०	०		८
११९	भाडा वर्तन	०	०	०	०	०	३		०	०		३
१२०	सेनिटरी प्याड बनाउने	०	०	०	०	०	३	७	१०	१२		३२
१२१	फर्निचर आयस	०	०	०	०	०	१		०	०		१
१२२	घुम्टो उत्पादन	०	०	०	०	०	१	०	०	०		१
१२३	फुलको माला	०	०	०	०	०	१	०	०	०		१
१२४	सस उत्पादन	०	०	०	०	०	७	०	०	०		७
१२५	चामलको पिठो उत्पादन	०	०	०	०	०	६	१४	२०	२४		६४
१२६	लप्सीको माडा बनाउने	०	०	०	०	०	८	०	०	०		८
१२७	घरेलु हस्तकला	०	०	०	०	०	३५४	०	०	०		३५४
१२८	मुरही	०	०	०	०	०	०	२	३	३		८
१२९	लाहको चुरा (मढी)	०	०	०	०	०	०	४	६	७		१७
१३०	ब्रिकेट बनाउने	०	०	०	०	०	०	०	०	०		०
१३१	स्टेशनरी तथा कागज	०	०	०	०	०	०	३८	५५	६६		१५९
१३२	घरेलु उद्योग	०	०	०	०	०	०	२००	२९१	३५०		८४१
१३३	अन्य उत्पादनमूलक	७१०९	२३६७	१९७२	१२९२	११७	५०	१२२	१७८	२१३		१३४२०
	जम्मा	७४२०८	४६९८	५१४५	५०७६	५२९३	४००४	३४१९	४९७८	५९६९	६७७७	११९५८७

♣ साविक विभाग अन्तर्गतका २७ जिल्ला को मात्र

♣# विषयगत विवरण प्राप्त नभएको

२. कृषि तथा वनजन्य

क्र. सं.	उद्योगको किसिम	०५१/०५२ देखि ०६६/०६७सम्मको जम्मा	२०६७/६८	२०६८/६९	२०६९/७०	०७०/७१	०७१/७२	०७२/७३	०७३/७४	०७४/७५	०७५/७६	कुल जम्मा
१	कृषि फर्म	०	०	०	०	०	७४०	७४१	९६०	११५६		३५९७
२	एकीकृत कृषी	०	०	०	०	०	२८०	६४	८३	१००		५२७
३	नर्सरी	५१९	३०	३५	९३	२२६	२२७	१९४	२५१	३०३		१८७८
४	च्याउ खेती	०	०	०	०	०	०	१३	१७	२०		५०
५	कृषि तथा पशुपालन (चियाखेती समेत)	१५९४	१०९	२५९	५६०	१७९८	२४४	२७१	३५१	४२३		५६०९
६	कुखुरा पालन अण्डा तथा चल्ला उत्पादन	७८९	१९३	३७७	३७३	४६८	११४२	९२०	११९२	१४३६		६८९०
७	मौरी पालन	४१९	४	२५	१४	३५३	३९	५२	६७	८१		१०५४
८	फलफूल तथा तरकारी खेती	०	०	०	०	०	१६३	२१९	२८४	३४२		१००८
९	केरा खेती	०	०	०	०	०	०	४०	५२	६२		१५४
१०	चिया खेती	२१६	३	५	५२	७०	७	१	१	२		३५७
११	डेरी उद्योग/चिस्याउने	२१	५९	६८	४०	३२५	१०५	६८	८८	१०६		८८०
१२	माछापालन	९	३६	६३	५२	१०२	२७२	३३६	४३५	५२४		१८२९
१३	बंगुर पालन	०	०	०	०	०	१८७	५४	७०	८४		३९५
१४	बाख्रापालन	०	०		०	०	१०५	१२२	१५८	१९०		५७५
१५	भैसीपालन	०	०	०	०	०	११८	६६	८६	१०३		३७३
१६	पाडापालन	०	०	०	०	०	२६	१	१	२		३०
१७	गाइपालन	०	०	०	०	०	२४९	१६६	२१५	२५९		८८९
१८	घाँसउत्पादन	०	०	०	०	०	०	८	१०	१२		३०
१९	जडिवुटी प्रशोधन	०	४	६	३७	२२५	५	१	१	२		२८१
२०	प्राङ्गरिक मल	०	०	०	०	५५	०	०	०	०		५५
२१	पशुपक्षी	०	०	०	०	०	०	११८	१५३	१८४		४५५
२२	पशुपालन	०	०	०	०	१२८	२८८	५९४	७७०	९२७		२७०७
२३	काठ फर्निचर	०	०	०	०	०	२७	३९	५१	६१		१७८
२४	काठ चिरान	०	०	०	०	०	२६	१७	२२	२७		९२
२५	फ्रेस हाउस	०	०	०	०	०	१३	११	१४	१७		५५
२६	पटेर उद्योग	०	०	०	०	०	०	२	३	३		८
२७	अष्ट्रिच	०	०	०	०	०	०	१	१	२		४
२८	अन्य	१२४७	४१७	७२६	२४३	५०	१७	६४	८३	१००		२९४७
	जम्मा	४८१४	८५५	१५६४	१४६४	३८००	४२८०	४१८३	५४१९	६५२८	९७५२	४२६५९

♣ साविक विभाग र अन्तर्गतका २७ जिल्ला को मात्र

♣# विषयगत विवरण प्राप्त नभएको

३. ऊर्जामूलक

क्र.सं.	उद्योगको किसिम	आ.व.										कुल जम्मा
		२०५१।५२ देखि ०६६।०६७ सम्मको जम्मा	२०६७।६८	२०६८।६९	२०६९।७०	२०७०/०७१	०७१/०७२	०७२/०७३	०७३/०७४	०७४/०७५	०७५/०७६	
१	विद्युत उर्जा तथा ग्यास (एलपी) गोबर	१७२	१	१	१	२	२	०	१	४		१८४
२	पानी आपूर्तिको काम गर्ने	६०	०	०	०	३	०	०	०	०		६३
३	सोलार प्लान्ट	६०	१६	१३	४०	१	५	०	०	०		१३५
४	इलेक्ट्रिक एण्ड इलेक्ट्रोनिक्स	८४८	२	२	०	२	५	०	०	०		८५९
५	अन्य	१६	२३	१७	०	५	२	०	२	१		६६
जम्मा		११५६	४२	३३	४१	१३	१४	०	३	५	१७	१३२४

♣ साविक विभाग र अन्तर्गतका २७ जिल्ला को मात्र

♣# विषयगत विवरण प्राप्त नभएको

४. खनिज उद्योग

क्र.सं.	उद्योगको किसिम	आ.व.										कुल जम्मा
		२०५१।५२ देखि ०६६।०६७ सम्मको जम्मा	२०६७।६८	२०६८।६९	२०६९।७०	०७०।७१	०७१।७२	०७२।७३	०७३।७४	०७४।७५	०७५।७६	
१.	रोडा-दुङ्गा उत्खनन्	८९१	१	३१	४०	३	२	०	०	१		९६९
२.	खानीजन्य (स्लेट, मार्बल, स्टोन क्रसिङ्ग)	५३	६४	४	०	१	०	०	०	०		१२२
जम्मा		९४४	६५	३५	४०	४	२	०	०	१	२	१०९३

♣ साविक विभाग र अन्तर्गतका २७ जिल्ला को मात्र

♣# विषयगत विवरण प्राप्त नभएको

५. पर्यटन उद्योग

क्र. सं.	उद्योगको किसिम	आ.व.										कुल जम्मा
		२०५१/५२ देखि ०६६/०६७ सम्मको जम्मा	०६७/०६८	०६८/०६९	०६९/०७०	०७०/०७१	०७१/०७२	०७२/०७३	०७३/०७४	०७४/०७५	०७५/०७६	
१	खाना नास्ता, वास	०	०	०	०	०	४५२	२१६	३२१	२७६		१२६५
२	हेटल तथा रेस्टुरेण्ट एण्ड बार	७५७६	७५०	११५०	१७६१	१६०३	८५१	९००	१३३७	११५३		१७०८१
३	ट्राभल एण्ड ट्रेकिङ	२६४०	५४६	७८५	५५२	५०१	६११	८००	७००	६०४		७७३९
४	प्यारा ग्लाइड	०	०	१	०	०	७४	०	१	१		७७
	अन्य	२	४११	१२१०	४८५	९०२	०	०	४८७	४२०		३९१७
	जम्मा	१०२१८	१७०७	३१४६	२७९८	३००६	१९८८	१९१६	२८४६	२४५४	२९०५	३२९८४

♣ साविक विभाग र अन्तर्गतका २७ जिल्ला को मात्र

♣# विषयगत विवरण प्राप्त नभएको

६. सेवा मूलक

क्र. सं.	उद्योगको किसिम	आ.व.										कुल जम्मा
		२०५१/०५२ देखि ०६६/०६७ सम्मको जम्मा	२०६७/६८	२०६८/६९	२०६९/७०	२०७०/७१	२०७१/७२	२०७२/७३	२०७३/७४	२०७४/७५	२०७५/७६	
१	फोटो स्टुडियो कलर ल्याब तथा फोटो गाफी सम्बन्धी काम गर्ने	५८९	२४	२५	३४	५१७	१०	४३	५७	५६		१३५५
२	छपाई तथा प्रकाशन स्क्रिन प्रिन्ट	२७२१	९७	१५०	१५०	४४७	२२९	९८	१३०	१२७		४१४९
३	दयाक्सी सेवा	२९७	०		६	३८	४	१०	१३	१३		३८१
४	ब्यूटी पार्लर	२५४३	६७	२५१	१८५	६१०	६०९	३९९	५३०	५१८		५७१२
५	यातायात तथा ढुवानी	२१४४	९९	१०५	९८	३०२	४५	१३७	१८२	१७८		३२९०

लघु, घरेलु तथा साना उद्योग तथ्याङ्क (उद्योग विभाग) २०७९/०८०

क्र. सं.	उद्योगको किसिम	आ.व.										कुल जम्मा
		२०५१/०५२ देखि ०६६/०६७ सम्मको जम्मा	२०६७/६८	२०६८/६९	२०६९/७०	२०७०/७१	२०७१/७२	२०७२/७३	२०७३/७४	२०७४/७५	२०७५/७६	
६	शीत भण्डार	८५	०		२१	०	३११	०	०	०		४१७
७	सञ्चार	२२५४	६१	७९	४६	४६	४	२२	२९	२९		२५७०
८	सिलाई केन्द्र	३९७८	७२	१२५	१८०	८०५	१६३	३७१	४९२	४८२		६६६८
९	रियल स्टेट/ ठेक्कापट्टा	६१७	६१	७५	५४	१६१	२००	१४०	१८६	१८२		१६७६
१०	परामर्श, कानुनी, प्राविधिक	४५००	९२	१०५	१६५	५९२	६८०	२२८	३०३	२९६		६९६१
११	विज्ञापन	१९३१	१०	१९	१७	४३९	२२	६४	८५	८३		२६७०
१२	प्रशिक्षण केन्द्र	६४८१	१९९	२१८	२५२	२०७	४९२	४१०	५४४	५३२		९३३५
१३	स्वास्थ्य/ सर्जिकल	४०७	१०	१७	२८	५०१	३६	११४	१५१	१४८		१४१२
१४	प्याथोलोजी / फिजियोथेरापी	०	०	०	०	०	५६	५२	६९	६८		२४५
१५	स्वास्थ्य क्लिनिक, पोली क्लिनिक, अल्ट्रा साउन्ड	०	०	०	०	०	१८	४०८	५४२	५३०		१४९८
१६	मनोरञ्जन तथा चलचित्र	९९८	६	७	२१	१२५	४२	१५	२०	१९		१२५३
१७	वर्कशप इन्जिनियरिङ्ग सेवा	३८४२	५९	८६	१३६	५५५	५१२	३	४	४		५२०१
१८	ड्राई क्लिनिक	१२३	८	२७	६	२६	३६	१५	२०	१९		२८०
१९	हाउस वायरिङ्ग	९८६	२	४२	४	७१	०	०	१	१		११०७
२०	सुरक्षा गार्ड	२५२	२	२	०	०	०	९३	१२१	११८		५८८
२१	भन्सार क्लियरेन्स	२	०	०	०	२	०	४	५	५		१८
२२	चिया प्याकिङ्ग कफी अन्य	८३९	१४	१४२	६५	५६	२५	०	१	१		११४३
२३	सूर्ति प्याकेजिङ्ग	०	०	०	०	०	१६	५	७	६		३४
२४	अन्य प्याकेजिङ्ग सामान	०	०	०	०	०	१६	७४	९८	९६		२८४
२५	वैदेशिक रोजगार	३२	०	१९	०	३	०	५९	७८	७७		२६८
२६	केबल नेट वर्क	१८५	२	०	०	०	०	६५	८६	८४		४२२
२७	इलेक्ट्रिकल सेन्टर (मर्मत केन्द्र)	७६१	४१	७५	०	४२१	३१	४९	६५	६४		१५०७
२८	मर्मत सेवा (मोवाइल, घडी, रेडियो, गाडी)	०	०	०	०	०	०	२३४	३११	३०४		८४९

लघु,घरेलु तथा साना उद्योग तथ्याङ्क (उद्योग विभाग) २०७९/०८०

क्र. सं.	उद्योगको किसिम	आ.व.										कुल जम्मा
		२०५१/०५२ देखि ०६६/०६७ सम्मको जम्मा	२०६७/६८	२०६८/६९	२०६९/७०	२०७०/७१	२०७१/७२	२०७२/७३	२०७३/७४	२०७४/७५	२०७५/७६	
२९	अन्य मर्मत सेवा	०	०	०	०	०	१५२	२६	३५	३४		२४७
३०	आर्ट (पेन्टिङ्ग, शिल्पकला केन्द्र, फेब्रिक पेन्टिङ्ग)	४४९	१५	१६८	३७८	३९६	१	२२	२९	२९		१४८७
३१	कस्मेटिक्स (पालिस, टीका, परफ्युम)	२४४	०	७४	६	१८	३	५	७	६		३६३
३२	टेक्निकल इन्सिच्युट	१५७	२	१४	१०	२	४	१	१	१		१९२
३३	कम्प्युटर ट्रेनिङ्ग	४३१९	९३	१८४	१८७	३८७	२८१	१९	२५	२५		५५२०
३४	हवाई टिकट	४	०	०	०	२	०	६५	८६	८४		२४१
३५	टी.भी.एसेम्बली	५७	०	०	०	१	४	२	३	३		७०
३६	होलसेल पसल/होटल	१७६	०	१४५	९६	३	३९	०	०	०		४५९
३७	ल्यांग्वेज इन्सिच्युट तथा कन्सलटेन्सी	११३४	३	६५	२५	४६	२७५	१००	१३३	१३०		१९११
३८	कन्सलटेन्सी	०	०	०	०	०	८९	०	०	०		८९
३९	ग्रिल सटर	५६	२७	५१	६४	७२	५६	१८	२४	२३		३९१
४०	ग्यास सेवा	०	५९९	२४६	०	३	१४०	०	०	०		९८८
४१	होटल एण्ड लज	०	०	०	०	०	२५८	५६२	७४६	७३०		२२९६
४२	टेन्ट तथा क्याटरीङ	१३	२७	१२५	२९	६२२	३८६	१००	१३३	१३०		१५६५
४३	राईस मिल, कूटानी पिसानी	०	०	०	११७३	१७११	४५९	६२६	८३१	८१३		५६१३
४४	मिल तथा स:मिल	०	०	०	०	०	८३	६१	८१	७९		३०४
४५	बोरिङ सेवा	५	१४८	५२५	२२	२६	१५१	१४	१९	१८		२२६५
४६	प्लम्बिङ्ग सेवा	०	०	०	०	०	२	०	०	०		२
४७	निर्माण सेवा	०	०	०	०	०	१२०	३०८	४०९	४००		१२३७
४८	ढुवानी सेवा	०	०	०	०	२०१	४	८४	११२	१०९		५१०
४९	वालुवा प्रशोधन	०	०	०	०	०	४	१०	१३	१३		४०
५०	व्यायमशाखा	०	०	०	०	०	१	०	०	०		१
५१	सेफ्टी टयाकी	०	०	०	०	०	१	०	०	०		१
५२	फोहोरमैला व्यवस्थापन	०	०	०	०	०	४	०	०	०		४
५३	जुता अपर सिलार्ड	०	०	०	०	०	५	०	०	०		५
५४	घरेलु	०	०	०	०	०	०	१९२	२५५	२४९		६९६

क्र. सं.	उद्योगको किसिम	आ.व.										कुल जम्मा
		२०५१/०५२ देखि ०६६/०६७ सम्मको जम्मा	२०६७/६८	२०६८/६९	२०६९/७०	२०७०/७१	२०७१/७२	२०७२/७३	२०७३/७४	२०७४/७५	२०७५/७६	
५५	तयारी पोशाक	०	०	०	०	०	०	२७	३६	३५		९८
५६	ज्यालामा कपडा सिलाउने	०	०	०	०	०	०	४५	६०	५८		१६३
५७	कपडा बुनाई	०	०	०	०	०	०	१७	२३	२२		६२
५८	खाद्य प्रशोधन	०	०	०	०	०	०	४५	६०	५८		१६३
५९	फलाम जन्य उद्योग	०	०	०	०	०	०	२९	३८	३८		१०५
६०	कोल्ड स्टोर	०	०	०	०	०	०	१९	२५	२५		६९
६१	अन्य सेवामूलक	१०७६०	३८७५	४७३८	२५३५	९०	३२५	३०५	४०५	३९६		२३४२९
	जम्मा	५३९४१	७०५२	७९०४	५९९३	९५०४	६४०४	५८१४	७७१९	७५४८		१२७५१३

♣ साविक विभाग र अन्तर्गतका २७ जिल्ला को मात्र

♣# विषयगत विवरण प्राप्त नभएको

७. निर्माण

विषयगत विवरण	आ.व.										कुल जम्मा
	०५१/५२ देखि ०६६/०६७ सम्मको जम्मा	२०६७/६८	०६८/६९	०६९/७०	०७०/७१	०७१/७२	०७२/७३	०७३/७४	०७४/७५	०७५/७६	
निर्माण सेवा	८३७४	२७०	१०५	८०	३९	२६३	१३६	४२३	८३८	०	१०५२८
इन्धन र्याँस पाइप जडान	०	०	०	०	२६	९	०	२	४	०	४१
अन्य	०	०	१२	०	१९	५०	०	११	२२	३५९	४७३
जम्मा	८३७४	२७०	११७	८०	८४	३२२	१३६	४३६	८६४	३५९	११०४२

♣ साविक विभाग र अन्तर्गतका २७ जिल्ला को मात्र

♣# विषयगत विवरण प्राप्त नभएको

द. सूचना तथा प्रविधि

क्र. सं.	विषयगत विवरण	आ.व.										कुल जम्मा
		०५१।५२ देखि ०६६।०६७ सम्मको जम्मा	२०६।७६८	०६८।६९	०६९।७०	०७०।७१	०७१।७२	०७२।७३	०७३।७४	०७४।७५	०७५।७६	
१	कम्प्युटर इन्स्टिच्युटर प्रविधि सम्बन्धि	०	०	०	०	०	०	०	१०	३९	०	४९
२	अन्य सूचनामूलक	०	०	०	०	०	०	०	३	१००	०	१०३
जम्मा		०	०	०	०	०	०	०	१३	१३९	७२	२२४
१-८ सम्मको कुल जम्मा		१५६३४३	१४६६१	१८०२२	१५५५६	१६४११	१३११०	२४३१७	३२०३९	३७५४३	३५५३८	३६९१४०

तालिका नं. ७

शुरु देखि आ.व. २०७९/८० सम्म दर्ता कायम* रहेका

लघु,घरेलु तथा साना उद्योगहरुको जिल्लागत विवरण(वर्गीकरणको आधारमा)

सि. नं.	जिल्ला	उत्पादन मूलक	उर्जा मूलक	कृषि तथा वनजन्य	पर्यटन	खनिज	सेवा	पूर्वाधार	सूचना तथा प्रविधि	जम्मा
१	ताप्लेजुङ्ग	१६६	३	७०३	१६८	१	६४७	६२	८	१७५८
२	पाचथर	२११	४	१२०४	१७	०	६३८	१६२	०	२२३६
३	इलाम	३०९	२७	२९२८	२५४	३	१२२३	९६	३	४८४३
४	भापा	४९४४	१५	५६९९	१९५	३	५२५३	३२०	१	१६४३०
५	मोरङ्ग	५५८६	५	६४०४	१९२	१	४६१६	६८८	०	१७४९२
६	सुनसरी	३७२३	३	३८३९	७७७	०	३७७४	८९८	०	१३०१४
७	धनकुटा	३७१	५	२५५०	४३४	३	९६६	१०	८	४३४७
८	तेह्रथुम	३३७	३	७२४	२१	०	५३४	९३	६	१७१८
९	भोजपुर	२३१	१	१८६६	७५	१	६९३	२८	१	२८९६

लघु, घरेलु तथा साना उद्योग तथ्याङ्क (उद्योग विभाग) २०७९/०८०

सि. नं.	जिल्ला	उत्पादन मूलक	उर्जा मूलक	कृषि तथा वनजन्य	पर्यटन	खनिज	सेवा	पूर्वाधार	सुचना तथा प्रविधि	जम्मा
१०	सखुवासभा	३५२	१	१४८३	२२९	६	९१२	१५४	१३	३१५०
११	सोलुखुम्बु	२७९	७	१६२६	३२६	२	८६०	५७	२	३१५९
१२	खोटाङ्ग	१८४	६	१८३६	१४	०	११७१	६	२	३२१९
१३	ओखलढुङ्गा	१४१	२	१२१६	२०९	१	६७१	८	०	२२४८
१४	उदयपुर	७६३	७	१९५२	८१	३	१९६१	१५५	७	४९२९
निर्देशनालय(प्रदेश नं.१)		२	०	४	०	०	१	०	०	७
१५	सिराहा	२५८७	०	४५४८	७६	०	५४३४	११	०	१२६५६
१६	सप्तरी	११९०	२	२०५३	२६३	२०	२५८९	१७५	०	६२९२
१७	महोत्तरी	१९४३	०	२७३४	८७	०	३६५७	६३०	०	९०५१
१८	धनुषा	२१४८	३	३८१९	७५९	०	५९४५	८	३१	१२७१३
१९	सर्लाही	३२२१	०	३४७९	३४५	०	३३८१	३८५	०	१०८११
२०	बारा	२३५०	३	४१८८	३०	२	३८९३	२५	०	१०४९१
२१	पर्सा	४३६९	०	२५०६	९४	०	६७११	५९१	०	१४२७१
२२	रौतहट	१६१२	०	४१७१	९२९	०	२६७२	४२०	०	९८०४
२३	सिन्धुली	४७४	५	३०४६	७८	१८	२२१३	२	०	५८३६
२४	रामेछाप	२७८	१५	१६१०	५३१	१८	१२२९	१५	१	३६९६
२५	दोलखा	३५०	५	२६२०	४७७	३	१३१०	३७	०	४८०२
२६	चितवन	४९०६	१४	७९४४	१९७३	०	३८६६	४	८	१८७१५
२७	मकवानपुर	२०७५	१	४३१५	६	०	६५८२	७	०	१२९८६
२८	काठमाडौं	१५८५७	२१९	२८२६	१२६८०	२	३३८८७	११४३	१३५	६६७४९
२९	ललितपुर	७७०२	६	२१५१	१०४५	०	८३७१	४५	५८	१९३७८
३०	भक्तपुर	३१४२	०	१६६८	८९८	०	३२२८	६२५	०	९५६१
३१	काभ्रेपलान्चोक	१३४६	९	५६९३	१५२७	०	३९०८	१	८	१२४९२
३२	सिन्धुपाल्चोक	३८८	३	११७०	१३१	३३	१८४१	१४६	२	३७१४
३३	नुवाकोट	९१५	२	३०३४	८३४	२२	१९११	४	१	६७२३
३४	रसुवा	२३०	०	९२२	२२५	२	४४७	११२	७	१९४५
३५	धादिङ्ग	७१४	८	३३३०	५२१	३९	२३५३	२९२	८	७२६५
३६	कास्की	४०८०	१	४६६३	६७५४	१	५८४८	०	६६	२१४१३
३७	लमजुङ्ग	६४७	९	२२७३	२९७	३	१७५१	७४	०	५०५४
३८	तनहु	१५२६	१५	४८८९	२३०८	४५	३०४३	१४१	९	११९७६

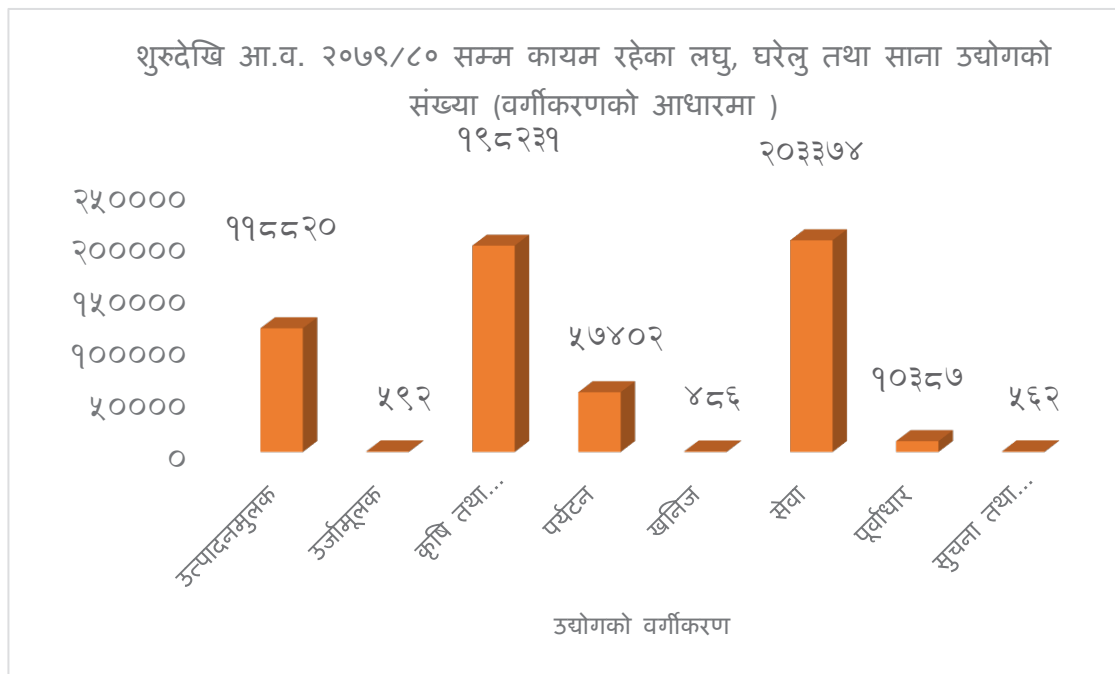
लघु, घरेलु तथा साना उद्योग तथ्याङ्क (उद्योग विभाग) २०७९/०८०

सि. नं.	जिल्ला	उत्पादन मूलक	उर्जा मूलक	कृषि तथा वनजन्य	पर्यटन	खनिज	सेवा	पूर्वाधार	सुचना तथा प्रविधि	जम्मा
३९	मनाङ्ग	६३	०	१४८	२०१	५	९७	४	०	५१८
४०	गोरखा	४६९	२९	२५३५	१३८६	१८	१५२३	१०२	१	६०६३
४१	स्याङ्गजा	१४०६	५	२७४३	८७९	१३	१६५३	१२६	४५	६८७०
४२	बागलुङ्ग	४१४	१०	८२८	३८४	१२	१०१२	५०	०	२७१०
४३	मुस्ताङ्ग	७४	१	५११	३४५	२	१९३	४३	०	११६९
४४	म्याग्दी	३८६	५	११५९	३५७	७	९५०	७३	२	२९३९
४५	नवलपुर(बर्दघाट सुस्ता पूर्व)	४९९	०	१७१४	५५६	०	९९३	९	०	३७७१
४६	पर्वत	५४१	०	११९१	६९१	१	१०२१	९८	७	३५५०
४७	कपिलवस्तु	२७९९	०	३८०४	८१	०	३९२२	५१	१४	१०६७१
४८	पाल्पा	७१६	०	१३४९	९७६	०	१४६७	१०	०	४५१८
४९	अर्घाखाँची	४९७	४	११८२	२६७	०	११५७	१५९	१८	३२८४
५०	गुल्मी	४७२	०	१२६५	१२९२	११	१३८२	१	७	४४३०
५१	परासी(बर्दघाट सुस्तापश्चिम)	२३३५	७	४६४२	१७५१	०	३७२०	०	३	१२४५८
५२	रुपन्देही	७८६६	७	३५७२	२९८६	०	५२४९	०	१	१९६८१
५३	रोल्पा	३६१	३	१८८४	६२४	१	१०२५	९३	०	३९९१
५४	रुकुम पुर्व	४६	०	४३५	५६	०	१०९	२	०	६४८
५५	दाङ्ग	२२०१	०	५९२४	११४९	२	३९२१	२४७	०	१२६४४
५६	प्युठान	३७६	५	१२२७	१११	१५	१४९३	६१	१	३२८९
५७	बाँके	३३११	४	३९६४	१८२१	०	३२१८	१	३	१२३२२
५८	बर्दिया	१९९६	०	३६१७	६११	०	३६२४	०	६	९८५४
५९	रुकुम पश्चिम	४४३	४	९६८	१२५	३	७६९	१६३	१	२४७६
६०	सल्यान	२७३	८	१२७६	४२३	५	१०५१	२११	०	३२४७
६१	सुर्खेत	१४७०	१८	४२३१	२८६	१६	४०४०	१४६	०	१०२०७
६२	दैलेख	५०४	३	२५०२	७५३	२	१२६६	५२	४	५०८६
६३	जाजरकोट	२५०	१	१५००	१३१	६	७५५	६१	०	२७०४
६४	कालिकोट	२२३	६	१०६१	२६१	०	९६७	८९	१	२६०८
६५	मूगू	१३९	९	७७८	२६३	३	४७१	२२	३	१६८८
६६	हुम्ला	९४	१	१८६३	१८४	०	३८३	५१	०	२५७६
६७	जुम्ला	३२८	१५	२१७१	४३६	७६	७५४	२९	०	३८०९

सि. नं.	जिल्ला	उत्पादन मूलक	उर्जा मूलक	कृषि तथा वनजन्य	पर्यटन	खनिज	सेवा	पूर्वाधार	सुचना तथा प्रविधि	जम्मा
६८	डोल्पा	८६	०	१११९	१२	३	७६१	२१	२	२००४
६९	बाजुरा	१८२	५	१३०५	१६	४	११२९	८५	५	२७३१
७०	बझाङ्ग	३४२	३	१७४५	१५८	७	९६१	२५	११	३२५२
७१	अछाम	११६	०	१३१५	७६	११	८९०	२१३	१६	२६३७
७२	डोटी	१५०	५	१९६०	२७१	६	७०५	९२	१	३१९०
७३	कैलाली	३१५२	०	५४०९	१४८	०	४७४८	०	८	१३४६५
७४	कञ्चनपुर	१५७३	३	५०७१	७५८	०	३६३६	०	५	११०४६
७५	डडेलधुरा	३१८	१२	२६६७	२४३	१८	११९६	९९	०	४५५३
७६	बैतडी	४१२	१०	२३७५	२६६	२	१०१३	१६१	१२	४२५१
७७	दार्चुला	२८८	०	१५३५	२०८	५	९६०	१०७	०	३१०३
कुल जम्मा		११८८२०	५९२	१९८२३१	५७४०२	४८६	२०३३७४	१०३८७	५६२	५८९८५४

* दर्ता कायम भन्नाले अद्यावधिक नवीकरण नभई खारेजी भएका र उद्योगीको माग बमोजिम लगत कट्टा हुन गएका उद्योगहरुको संख्या कटाई दर्ता बांकी भएका उद्योगलाई जनाउछ ।

माथि तालिकामा आ.ब. २०७९/८० सम्ममा दर्ता कायम भएका कुल उद्योगहरु ५८९८५४ मध्ये सबैभन्दा बढी सेवामूलक १९८२३१ रहेका छन् । माथिको तालिकालाई वार चित्रमा प्रस्तुत गरिएको छ ।

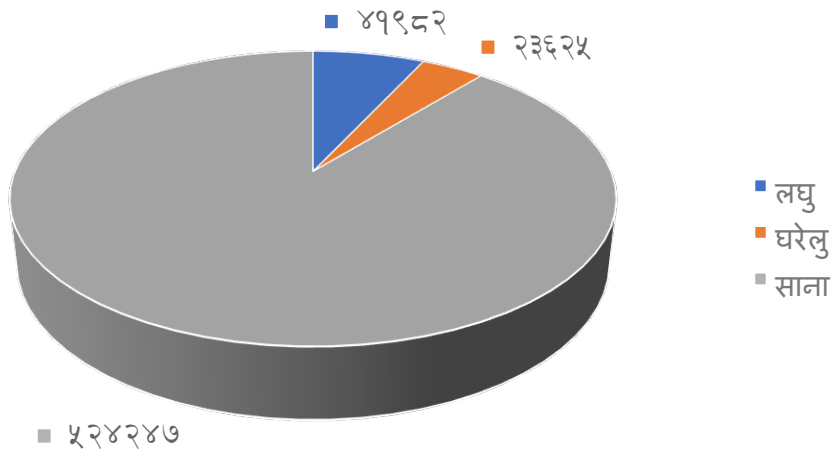


क) कानुनी स्वरूपको आधारमा

शुरुदेखि आ.व. २०७९/८० सम्म दर्ता कायम रहेका लघु, घरेलु तथा साना उद्योगहरूको विवरण (कानुनी स्वरूपको आधारमा)



ख) उद्योगको प्रकृतिको आधारमा



१२. बन्दी प्रशिक्षण कार्यक्रम

नेपाल सरकारको जेल सुधार योजना मुताबिक घरेलु तथा साना उद्योग विभाग अन्तर्गत केन्द्रीय कारागार काठमाडौं तथा भ्वापा, कास्की र पात्या कारागारमा तालिम केन्द्रहरू खोली कपडा बुनाई तथा रंगाई सम्बन्धी तालिम दिइदै आएको छ, जसको उद्देश्य विभिन्न प्रकारका अभियोगमा लामो अवधिको जेल जीवन बिताउनुपर्ने बन्दीहरूले जेलभित्र बसेको अवधिमा सीपमूलक तालिम प्राप्त गरी जेल जीवनको समाप्ति पश्चात् स्वावलम्बी बन्न सक्न भन्ने रहेको छ। यसै कार्यक्रम अन्तर्गत केन्द्रीय कारागार कारखाना काठमाडौंका पुरुष बन्दीहरूलाई उपयुक्त अनुसार तालिम दिई उत्पादन कार्यमा समेत सरिक गराइन्छ भने महिला बन्दीहरूका बन्दीहरूलाई सिलाई, बुनाई सम्बन्धी तालिम दिइन्छ। यस कारखानाले पुरुष बन्दीहरूलाई टेक्सटाइल (कपडा बुनाई र रंगाई) विषयको ६ महिने तालिम दिई तत्पश्चात् उत्पादन कार्यमा संलग्न गराउने गरिएको छ। कारागारहरूमा सञ्चालित तालिमको विवरण र उत्पादन तथा विक्रीको विवरण निम्न तालिका नं. १९, २०, २१ मा देखाइएको छ।

तालिका नं.१६

कारागार कारखानाहरूद्वारा बन्दी प्रशिक्षण कार्यक्रम

आ.व. ०७७/०७८	कारागारको नाम	आ.व. २०१६/१७ देखि २०६८/६९ सम्म	आ.व.											
			आ.व. ०६९/७०	आ.व. ०७०/७१	आ.व. ०७१/७२	आ.व. ०७२/७३	आ.व. ०७३/७४	आ.व. ०७४/७५	आ.व. ०७५/७६	आ.व. ०७६/७७	आ.व. ०७७/७८	आ.व. ०७८/७९	आ.व. ०७९/८०	
१.	केन्द्रीय कारागार कारखाना, काठमाडौं	३०८६	३९	३५	३५	३५	३५	३५	३५	३५	३५	३५	३५	३५

तालिका नं.१७

आ.व. २०७०/७१ देखि केन्द्रीय कारागार कारखानाद्वारा सञ्चालित बन्दी प्रशिक्षण कार्यक्रमको प्रगति विवरण

सि. नं.	विवरण	आ.व. २०७४/०७५		आ.व. २०७५/०७६		आ.व. २०७६/०७७		आ.व. २०७७/०७८		आ.व. २०७८/०७९		आ.व. २०७९/८०	
		लक्ष्य	प्रगती	लक्ष्य	प्रगती	लक्ष्य	प्रगती	लक्ष्य	प्रगती	लक्ष्य	प्रगती	लक्ष्य	प्रगती
१	बन्दी तालिम (जना)	३५	३५	३५	३५	३५	३५	३५	३५	३५	३५	३५	३५
२	कपडा उत्पादन (मीटरमा)	७५०००	७२०००	७५०००	७५०००	७५०००	७५०००	६५०००	७५०००	१११०००	७५०००	७५०००	७५०००
३	कपडा विक्री (रु. लाखमा)	७०	७२	७०	७०	७०	७०	९०	७९	७९	११०	७०	७०

यस कारखानाले तन्ना, पर्दा, सारी, सटिङ्ग, पप्लीन तथा अन्य आकर्षक डिजाइन र रंगको सुतीकपडा उत्पादन गर्नुको साथै ग्राहकको चाहना अनुरूपको नमूना बमोजिम रंग तथा डिजाइनको सुतीकपडा अर्डरमा पनि तयार गर्ने गर्दछ।

केन्द्रीय कारागार कारखानाले निम्न सेवा प्रदान गर्दछः

(क) जेल सुधार योजना अनुसार बन्दीहरूका लागि टेक्सटाइल विषयको तालिम दिने र तत्पश्चात् उत्पादन कार्यमा संलग्न गराउने

(ख) ग्राहकको माग तथा चाहना अनुसारको सुतीकपडा उत्पादन गर्ने ।

(ग) उत्पादित सुतीकपडा थोक तथा खुद्रा बिक्री वितरण गर्ने ।

नोट :- कारखानाबाट उत्पादित कपडा व्यापारिक उद्देश्यबाट सञ्चालित संघ, संस्था, व्यापारीवर्गको थोक खरिदमा १० प्रतिशत छुटको पनि व्यवस्था छ ।

१४. हस्तकला प्रवर्द्धन इकाई

नेपालको परम्परा र संस्कृतिमा आधारित हस्तकला डिजाइन र मोडेलको विकास गरी हस्तकलाका उत्पादनहरूको निकासी प्रवर्द्धनमा सहयोग पुऱ्याउने उद्देश्यले यस इकाईको स्थापना २०२४ सालमा भएको हो । २०३९ सालदेखि तक्मा, शिल्ड र टूफी उत्पादन समेत सुरु गरेको यो इकाई २०४९ सालदेखि घरेलु तथा साना उद्योग कार्यालय ललितपुरमा गाभिई सञ्चालन हुँदै आएको छ । यस इकाईका मुख्य मुख्य कार्यहरू निम्न प्रकार छन् ।

(क) हस्तकला सम्बन्धी डिजाइनको विकास गरी वितरण गर्ने ।

(ख) हस्तकलाका उत्पादनमा प्रयोग हुने औजारहरूको डिजाइनहरू सुधार गर्ने ।

(ग) व्यावसायिक उत्पादनको लागि नयां हस्तकला डिजाइनहरू उपलब्ध गराउने ।

(घ) तक्मा, शिल्ड र टूफीहरू उत्पादन गर्ने ।

(ङ) हस्तकला सम्बन्धी सीपमूलक तालिम प्रदान गर्ने र त्यस्ता तालिम प्रदान गर्ने अन्य निकायहरूलाई सहयोग गर्ने ।

उद्योग दर्ता किन गर्नुपर्दछ ?

- ❖ उद्योग व्यावसाय दर्ता गरेर मात्र संचालन गर्नुपर्ने कानूनी प्रावधान ।
- ❖ ऐन कानूनबाट प्रत्याभुत गरिएका सुविधा सहूलियत प्राप्तीका लागि ।
- ❖ सरकारी राजश्व प्राप्तीको लागि कानूनी दायरामा ल्याउँदा सरल, सहज एवं पारदर्शी हुने ।
- ❖ उद्योग, व्यवसायको नियमित नियमन, अनुगमन, निरिक्षण, संरक्षणका लागि सजिलो हुने ।
- ❖ उद्योग/व्यावसायको तथ्याङ्कीय अभिलेख दुरुस्त हुने ।
- ❖ संस्थागतरूपमा बैंक तथा वित्तिय संस्थाबाट ऋण प्रवाह गर्नका लागि सहजतता हुने ।
- ❖ औद्योगिक उत्पादन, उपभोग बचत एवं आपूर्ति व्यवस्थापनको लेखाजोखा गर्न सजिलो हुने ।
- ❖ कानूनी कारवाही प्रकृया गर्न सहजता एवं छिटो छरितो हुन सक्ने ।
- ❖ उत्पादित बस्तुको स्वदेशी तथा विदेशी बजारमा आफ्नो पहिचान सहित बिक्री गर्न र निर्यातमा सरलीकरण गर्न ।

“धन कमाउन व्यापार गरौं, धर्म कमाउन दान गरौं,

इज्जत कमाउन समाजसेवा गरौं, यी सबै कमाउन उद्योग-व्यवसाय गरौं”

तालिका नं. ८

शुरुदेखि आ.व. ०७८/७९ सम्म दर्ता कायम* रहेका लघु,घरेलु तथा साना उद्योगहरुको विवरण
(कानूनी स्वरूपको आधारमा)

सि. नं.	जिल्ला	लघु				घरेलु				साना				कुल जम्मा
		प्रा.फ.	सा. फ.	प्रा. लि.	जम्मा	प्रा.फ.	सा. फ.	प्रा. लि.	जम्मा	प्रा.फ.	सा.फ.	प्रा.लि.	जम्मा	
१	ताप्लेजुङ्ग	२३६	८	०	२४४	३३७	४४	४०	४२१	१००१	८२	३८	११२१	१७८६
२	पाचथर	१५३	८	०	१६१	२५०	४	१३	२६७	१६३०	८२	१०१	१८१३	२२४१
३	इलाम	१४९	०	०	१४९	३२३	१५	१७	३५५	४०७०	१५०	१३३	४३५३	४८५७
४	भ्रपा	६०	०	०	६०	१०८	२	५७	१६७	१४७३७	७७२	६९४	१६२०३	१६४३०
५	मोरङ्ग	१३८	०	०	१३८	२३५	२०	४	२५९	१५५३०	८५२	७९३	१७०९५	१७४९२
६	सुनसरी	६८	०	०	६८	९७	०	०	९७	११७३८	४९४	६१७	१२८४९	१३०१४
७	धनकुटा	८७४	०	०	८७४	१७१	२२	४	१९७	३१३६	६७	७०	३२७३	४३४४
८	तेह्रथुम	३५१	०	०	३५१	२१८	३४	६	२५८	१२३६	४०	२२	१२९८	१९०७
९	भोजपुर	१०९४	६	२	११०२	१६१	८	६	१७५	१५३६	७५	९	१६२०	२८९७
१०	सखुवासभा	४८५	०	०	४८५	२२९	१८	२९	२७६	२०२८	५९	१३१	२२१८	२९७९
११	सोलुखुम्बु	५६५	१	०	५६६	२०१	१६	६	२२३	२२०६	१००	६१	२३६७	३१५६
१२	खोटाङ्ग	२५५	१	०	२५६	१६०	२७	४	१९१	३४११	१०९	७८	३५९८	४०४५
१३	ओखलढुङ्गा	१९४	०	०	१९४	२२७	१४	२३	२६४	१७३३	५८	२२	१८१३	२२७१
१४	उदयपुर	३४२	२	०	३४४	१३५	४	६	१४५	४११७	१५०	१६९	४४३६	४९२५
निर्देशनालय(प्रदेश नं. १)		०	०	०	०	०	०	०	०	०	०	७	७	७
१५	सिराहा	२२७	०	०	२२७	१७९	४	०	१८३	११७९३	३५१	१८२	१२२४६	१२६५६
१६	सप्तरी	१०	०	०	१०	२५	२	०	२७	५८०१	३३३	१२१	६२५५	६२९२
१७	महोत्तरी	१२८	०	०	१२८	२१७	३४	०	२५१	८४१६	१३६	१२०	८६७२	९०५१
१८	धनुषा	४२१४	१६	१	४२३१	१३९	०	०	१३९	७६६०	२२१	४६२	८३४३	१२७९३
१९	सर्लाही	०	०	०	०	०	०	०	०	१०५६२	१६८	८२	१०८११	१०८११
२०	बारा	१६०	०	०	१६०	८६	१	०	८७	९७७६	२५७	२११	१०२४४	१०४९१

लघु, घरेलु तथा साना उद्योग तथ्याङ्क (उद्योग विभाग) २०७९/०८०

सि. नं.	जिल्ला	लघु				घरेलु				साना				कुल जम्मा
		प्रा.फ.	सा. फ.	प्रा. लि.	जम्मा	प्रा.फ.	सा. फ.	प्रा. लि.	जम्मा	प्रा.फ.	सा.फ.	प्रा.लि.	जम्मा	
२१	पर्सा	३०५	०	०	३०५	२०४	०	२	२०६	१२९०६	३२९	५२५	१३७६०	१४२७१
२२	रौतहट	५३	०	०	५३	०	०	०	०	९४०६	१३९	२०६	९७५१	९८०४
४२	सिन्धुली	२०१	०	०	२०१	१६३	४	११	१७८	५२३३	९७	१३०	५४६०	५८३९
४१	रामेछाप	६३	२	०	६५	९४	३१	१०	१३५	३१०६	२००	१९१	३४९७	३६९७
४०	दोलखा	१५८५	०	०	१५८५	१२२	१०	०	१३२	२६७२	३११	७९	३०६२	४७७९
१३	चितवन	३६३१	७१	०	३७०२	२०९	३	०	२१२	१२८०६	७८१	१२१४	१४८०१	१८७५५
१२	मकवानपुर	१४४५	३	०	१४४८	२८	६	१	३५	१०६१६	३९७	४९०	११५०३	१२९८६
१४	काठमाडौं	४९३५	३३	९	४९७७	२८८८	२८६	२१९	३३९३	४२४५७	३९४०	११९८२	५८३७९	६६७४९
१५	ललितपुर	१६५९	८	०	१६६७	२७३३	२०१	१३९	३०७३	१०९०२	१०६३	२६७३	१४६३८	१९३७८
१६	भक्तपुर	१३१३	१	०	१३१४	६०२	३१	०	६३३	५९८७	५४६	१०८१	७६१४	९५६१
१७	काभ्रेपलान्चोक	७४८	३	०	७५१	४६	८	५	५९	१०३७२	७५१	५५९	११६८२	१२४९२
४३	सिन्धुपाल्चोक	९१	०	०	९१	२९३	४०	१५	३४८	३००८	१८४	७८	३२७०	३७०९
४४	नुवाकोट	१३०६	०	०	१३०६	१५७	७	७	१७१	४७२१	१९७	१५०	५०६८	६५४५
४५	रसुवा	३३६	०	०	३३६	१५९	८	८	१७५	१३३३	४८	५२	१४३३	१९४४
४६	घादिङ्ग	१४००	४	१३	१४१७	१६१	३	२	१६६	५९३७	२१२	२००	६३४९	७९३२
१८	कास्की	१२८८	०	०	१२८८	३	०	०	३	१७८३७	७२३	१५६२	२०१२२	२१४१३
५०	लमजुङ्ग	२०	०	०	२०	३८०	१४	३०	४२४	४३६९	१५७	११५	४६४१	५०८५
४७	तनहु	५६३	२	०	५६५	३१५	७	१३९	४६१	८७३६	१६७	१३८	९०४१	१००६७
४८	मनाङ्ग	८	०	०	८	२२	१	०	२३	४१९	६१	२२	५०२	५३३
४९	गोरखा	१९	०	०	१९	१०८	१०	७	१२५	५५०६	१२३	२०७	५८३६	५९८०
५१	स्याङ्गजा	१०३	०	०	१०३	१४५	४२	०	१८७	५७६४	२८०	५८६	६६३०	६९२०
५२	बाग्लुङ्ग	१३९	१	०	१४०	३०	१	०	३१	२४४१	६०	३६	२५३७	२७०८
५५	मुस्ताङ्ग	५५	०	०	५५	८४	४	२३	१११	९६०	५०	३२	१०४२	१२०८
५४	मुस्ताङ्ग	५	०	०	५	३७	१	२	४०	२८११	५४	३७	२९०२	२९४७
२१	नवलपुर(बर्दघाट सुस्ता पूर्व)	१८६	०	०	१८६	४	०	०	४	३१६८	२३३	१८०	३५८१	३७७१
५६	पर्वत	१७९	५	४	१८८	६१	२	३	६६	३१००	७५	६२	३२३७	३४९१

लघु, घरेलु तथा साना उद्योग तथ्याङ्क (उद्योग विभाग) २०७९/०८०

सि. नं.	जिल्ला	लघु				घरेलु				साना				कुल जम्मा
		प्रा.फ.	सा. फ.	प्रा. लि.	जम्मा	प्रा.फ.	सा. फ.	प्रा. लि.	जम्मा	प्रा.फ.	सा.फ.	प्रा.लि.	जम्मा	
२३	कपिलवस्तु	२२६	०	०	२२६	३८	४	०	४२	९८९८	२६७	२३८	१०४०३	१०६७१
१९	पाल्पा	३८४	१	०	३८५	४९	०	०	४९	३७९१	१७५	११८	४०८४	४५१८
५७	अर्घाखाची	१४४	०	०	१४४	१३७	५	४	१४६	२७६३	१६९	५९	२९९१	३२८१
५३	गुल्मी	९४	०	०	९४	१२०	८	१	१२९	४१९१	११८	७०	४३७९	४६०२
२०	परासी (बर्बघाट सुस्ता पश्चिम)	१२८	०	०	१२८	६७	१३	०	८०	११११४	७१३	४२३	१२२५०	१२४५८
२२	रुपन्देही	२२७	०	०	२२७	३६६	२६	१३	४०५	१६४५६	११०१	१४९२	१९०४९	१९६८१
६०	रोल्पा	२६५	०	०	२६५	१५६	२८	२८	२१२	३४०७	७७	४६	३५३०	४००७
६२	रुकुम पूर्व	८	१	०	९	०	०	०	०	५५१	४५	४३	६३९	६४८
२४	दाङ्ग	६८४	१	०	६८५	७९	२	०	८१	१०९७६	५६७	३४५	११८८८	१२६५४
५८	प्युठान	११०	०	०	१२५	१५६	८	१३	१७७	२६९६	१०६	५५	२८५७	३१५९
२५	बाँके	१३६	०	०	१३६	१३	०	०	१३	१०८७७	५५७	७३९	१२१७३	१२३२२
२६	बर्दिया	५७६	०	०	५७६	१३	१	०	१४	८४११	६२३	२३०	९२६४	९८५४
६१	रुकुम पश्चिम	२०५	०	०	२०५	२९२	८	६	३०६	१८६५	११६	६३	२०४४	२५५५
५९	सल्यान	९१	०	०	९१	३०५	१४	३९	३५८	२७५४	४७	४४	२८४५	३२९४
६३	सुर्खेत	०	०	०	०	१४९	६३	२	२१४	९४५३	३२२	२३१	१०००६	१०२२०
६४	दैलेख	४०५	०	०	४०५	१७०	१९	०	१८९	४२५३	७८	६९	४४००	४९९४
६६	जाजरकोट	९६	०	०	९६	२९७	५	५	३०७	२२३५	३७	३१	२३०३	२७०६
६५	कालिकोट	२३४	१७	०	२५१	२४३	१७	११	२७१	२००३	४३	४४	२०९०	२६१२
६८	मगू	१२	०	०	१२	९०	४	४	९८	१४३७	३७	५६	१५३०	१६४०
७०	हुम्ला	२६९	०	०	२६९	५०	५	३	५८	२३२०	१५६	४३	२५१९	२८४६
६७	जुम्ला	३७३	०	०	३७३	३९	१	०	४०	३२५४	१६४	६४	३४८२	३८९५
६९	डोल्पा	८२	१	१	८४	५०	०	७	५७	१७१८	६३	७०	१८५१	१९९२
७३	बाजुरा	१४८	०	०	१४८	५२०	१२	८	५४०	१९५५	५५	३९	२०४९	२७३७
७४	बझाङ्ग	१४८१	३०७	१४	१८०२	३१०	८	११	३२९	१०२७	३६	५४	१११७	३२४८
७२	अछाम	४५	०	०	४५	५२	३	४	५९	२४९७	४३	११	२५५१	२६५५
७१	डोटी	४	०	०	४	२५४	४	११	२६९	२८९३	३७	५४	२९८४	३२५७
२७	कैलाली	२५०	१	१	२५२	२१७८	३५	२६	२२३९	९८४६	६३५	४९३	१०९७४	१३४६५

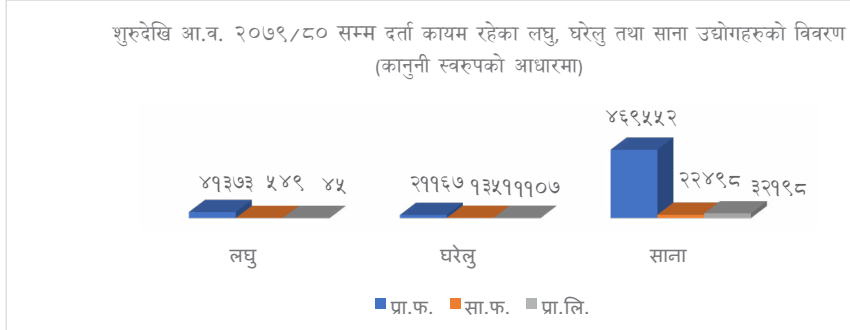
लघु, घरेलु तथा साना उद्योग तथ्याङ्क (उद्योग विभाग) २०७९/०८०

सि. नं.	जिल्ला	लघु				घरेलु				साना				कुल जम्मा
		प्रा.फ.	सा. फ.	प्रा. लि.	जम्मा	प्रा.फ.	सा. फ.	प्रा. लि.	जम्मा	प्रा.फ.	सा.फ.	प्रा.लि.	जम्मा	
२८	कञ्चनपुर	६३	०	०	६३	८२	२	३	८७	१०४७९	२१४	२०३	१०८९६	११०४६
७६	डडेलधुरा	२५८९	२४	०	२६१३	४३७	२६	१५	४७८	१३६७	५६	४६	१४६९	४५६०
७५	बैतडी	३६८	६	०	३७४	१७२९	२७	४०	१७९६	२०४२	२५	४१	२१०८	४२७८
७७	दार्चुला	३३७	१५	०	३५२	१८०	१४	१५	२०९	२४१३	८२	५४	२५४९	३११०
कुल जम्मा		४१३७३	५४९	४५	४१९८२	२११६७	१३५१	११०७	२३६२५	४६९५५२	२२४९८	३२१९८	५२४२४७	५८९८५४

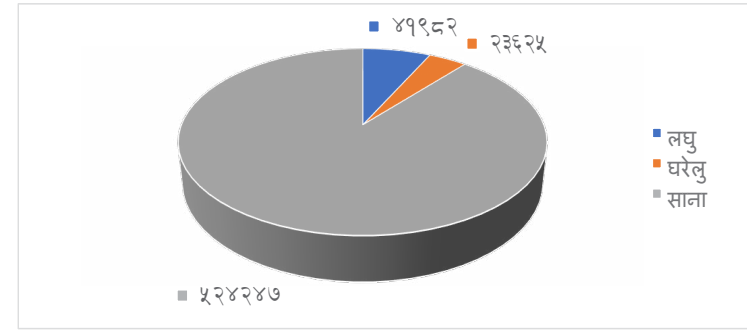
* दर्ता कायम भन्नाले अद्यावधिक नवीकरण नभई खारेजी भएका र उद्योगीको माग बमोजिम लगत कट्टा हुन गएका उद्योगहरुको संख्या कटाई दर्ता बांकी भएका उद्योगलाई जनाउँछ ।

शुरुदेखि आ.व. २०७९/८० सम्म दर्ता कायम रहेका उद्योगहरुमध्ये लघु उद्योगहरु ४१९८२, घरेलु उद्योगहरु २३६२५ र साना उद्योगहरु ५२४२४७ गरी जम्मा ५८९८५४ उद्योगहरु रहेको देखिन्छ । लघु, घरेलु र सानाको जम्मा सख्यालाई तलको चित्रमा प्रस्तुत गरिएको छ ।

क) कानुनी स्वरूपको आधारमा



ख) उद्योगको प्रकृतिको आधारमा



तालिका नं. ९

प्रादेशिक आधारमा लघु,घरेलु तथा साना उद्योगहरूको दर्ताको विवरण

प्रदेश	जिल्ला	शुरुदेखि आ.ब. ०६दा६९ सम्म	आ.ब. ०६९/७०	आ.ब. ०७०/७१	आ.ब. ०७१/७२	आ.ब. ०७२/७३	आ.ब. ०७३/७४	आ.ब. ०७४/७५	आ.ब. ०७५/७६	आ.ब. ०७६/७७	आ.ब. ०७७/७८	आ.ब. ०७८/७९	आ.व. २०७९/८०	कुल जम्मा
कोशी प्रदेश	ताप्लेजुङ्ग	४८२	७५	९९	१३१	८०	१०४	१२६	१४०	१५२	२५६	१३४	१२३	१९०२
	पाँचथर	६६७	३५	६९	११७	१०५	१५१	१४६	१९९	२५६	४०६	२२३	१०८	२४८२
	इलाम	१४५९	१५२	१५२	३४१	१५५	२२८	३५४	३१७	४६२	१०५६	५२८	२४६	५४५०
	झापा	६४८३	५०७	४८१	७७३	७१६	८२२	१०१८	४८३	११९८	३११०	१९८८	८८६	१८४६५
	मोरङ्ग	७६०५	५४०	६४७	९३७	६७६	७०५	९७९	१३४७	१३१७	२९२९	२३३६	११७९	२११९७
	सुनसरी	५१३२	३०६	२९८	४८५	४९१	६५४	९३०	१११५	१०२०	२०१६	१६४९	९२६	१५०२२
	धनकुटा	११४१	७१	१०४	२३२	१७३	२८३	३३०	५३७	३९७	७३२	५१६	३१९	४८३५
	तेह्रथुम	७२२	६७	८९	६१	६३	१७०	१७१	१७८	१२०	१५३	९४	८४	१९७२
	भोजपुर	५८३	४७	५५	१८७	१४५	१३६	२३४	१३४	३३४	६०५	४०३	२६४	३१२७
	संखुवासभा	६७५	६९	१०२	१२६	१४२	२६३	२०७	२४४	१३९	४८५	३७४	४९३	३३१९
	सोलुखुम्बु	३७२	११२	७७	२१०	२२१	२२२	१५४	२७०	२९०	७८६	३२९	१५३	३१९६
	खोटाङ्ग	६७७	६५	६०	१८०	१४१	२०७	२०१	२५२	२८४	६०८	४६०	३२१	३४५६
	ओखलढुङ्गा	६०१	६२	७३	९७	८३	११४	१६१	२२०	१७५	४५३	३२१	१४१	२५०१
	उदयपुर	१२३७	१३५	१४९	२१२	१९६	२७४	३८१	५३८	४०९	९२६	५४८	२९४	५२९९
	निर्देशनालय	०	०	०	०	०	०	०	०	१	६	०	०	७
जम्मा		२७८३६	२२४३	२४५५	४०८९	३३८७	४३३३	५३९२	५९७४	६५५४	१४५२७	९९०३	५५३७	९२२३०
मधेश प्रदेश	सिराहा	३२६४	३१६	३३९	४०८	३६१	८४३	८६४	१४२७	११४७	१६९८	१८४४	९४२	१३४५३
	सप्तरी	२७९८	१९६	४४१	२५३	१६१	३४७	३७०	४३९	३९५	८१२	६९२	४६४	७३६८
	महोत्तरी	२६९२	२०२	१८१	२१०	१२२	३७७	४४६	८१२	५४०	१५०६	१४३८	८३४	९३६०
	धनुषा	४०४३	३४३	३९०	३९०	३२८	६५२	७०२	११५१	८८०	१८०४	१९११	११२९	१३७२३
	सर्लाही	३०८०	२३०	२११	४८०	३०३	५४७	४८७	४८६	९०३	२०९३	२१८७	९२०	११९२७
	बारा	२९८२	२५७	२२४	३७०	२९९	६४८	७४४	१०२०	८२६	१५७६	१७३३	८९९	११५७८

लघु,घरेलु तथा साना उद्योग तथ्याङ्क (उद्योग विभाग) २०७९/८०

प्रदेश	जिल्ला	शुरुदेखि आ.व. ०६६/९९ सम्म	आ.व. ०६९/७०	आ.व. ०७०/७१	आ.व. ०७१/७२	आ.व. ०७२/७३	आ.व. ०७३/७४	आ.व. ०७४/७५	आ.व. ०७५/७६	आ.व. ०७६/७७	आ.व. ०७७/७८	आ.व. ०७८/७९	आ.व. २०७९/८०	कुल जम्मा
	पर्सा	६९६६	५८९	५४४	३४७	४३०	७८३	८८९	९२३७	९०६९	९४०९	९४८८	९०८९	९६०३२
	रौतहट	२५०२५	२४०	२५३	३५७	३९४	६२३	६४२	८९२	६८२	९७२८	९६९७	८७५	३३३२८
	जम्मा	५००५०	२३६५	२५८३	२८९५	२३९८	४८२०	५९४४	७४६४	६४४२	९२६२६	९२९९०	७९५२	९९६७६९
बाग्मती प्रदेश	सिन्धुली	९९९९	९२९	९४६	२०२	३४०	३३०	४७५	७०८	९९८	९५९	५४७	३२४	६२७७
	रामेछाप	८७८	९४९	९८९	२५३	९८५	२५९	२८९	५३४	४४९	३०९	२९२	९७४	३८७२
	दोलखा	९२४८	२३९	९७७	२८२	२२४	२८२	३२९	३६५	४३७	८७५	६५६	२६९	५३७५
	चितवन	५८२४	८४८	८९०	९००९	८३८	९९२४	९४५९	९६८८	९४४८	२३९६	९५८२	८५९	९९९५७
	मकवानपुर	३२२०	४९३	५९३	६२४	५९९	७८०	९४८	९९३९	९२६४	९६९८	९२५२	५७९	९३७४९
	काठमाडौं	३९०५५	३३३६	२९९५	२८४३	२७०५	२४५६	९९५८	६४९७	३६३६	३५६८	३९००	२६७९	७४६६०
	ललितपुर	८३३२	७२८	९९०	८५९	९५३	९२५८	९२०९	९६९३	९७९	९६७	७५९	५९०	९९९४९
	भक्तपुर	३८९३	४२२	४९२	४७९	४७७	६२९	७६७	९७८	७३७	९०३४	६७८	३६६	९०८५६
	काभ्रे	३५९५	३९८	४५९	६२२	६३२	९९०७	७३२	९०९८	९९४८	९२७५	९५७५	९८६	९३६९९
	सिन्धुपाल्चोक	९४०६	२२४	९७४	२९७	२५८	४६४	२८८	२७९	२२८	९७७	९३३	९६	३९३६
	नुवाकोट	९६६६	२४४	२६६	५९३	४५९	६०६	७००	६८२	७७९	८८०	२०४	५५	७०३८
	रसुवा	३८६	७३	७५	५३	९९९	२६४	२४७	९९२	२२८	९८४	९४०	५३	२००६
	धादिङ्ग	२९२९	३०५	३३२	४६४	५८२	५०६	५६३	६९८	६८३	९४६	५६५	२४६	८०९९
	जम्मा	७२६७९	७५०८	७५३०	८४९२	८२७५	९००५७	९९४०	९७९७५	९२९९८	९५२६८	९९३९५	७२६८	९८८४९७
गण्डकी प्रदेश	कास्की	६३३९	६४२	७८०	९०९३	७९९	९०९७	९३९०	९९३०	९५४९	३२३३	२३६५	९९५	२९९५६
	लमजुङ्ग	९३९२	९७९	९९५	२७४	९५७	९९०	२४९	४६८	६६९	९७०	६८८	२९९	५५५४
	तनहुँ	२९३९	४२०	४८५	५३६	४६९	८६९	७८८	९९३४	९२७४	२००९	९४९४	६०३	९२९३२
	मनाङ्ग	९३	७३	३४	५३	३२	९५	७	२८	६५	५०	४९	९९	५९०
	गोरखा	९२०६	२०२	९५०	२७४	२७४	३३९	४०४	६८८	७७५	९९०	६५६	३९५	६२६५
	स्याङ्जा	९५४४	९२६	२९६	३६७	२६२	३९७	४०५	५९२	८२३	९३८०	८९४	५२६	७३७२
	बाग्लुङ्ग	९५२	९३०	९३९	९९३	९६९	९३६	९६६	२३५	८०	३९०	९५०	९७	२७४९
	मुस्ताङ्ग	९५९	२९	४०	३५	९७८	३८	५७	८३	९०९	२२०	९०३	९२	९९२७
	म्याग्दी	६५९	९३९	९०२	९९३	९९३	९९५	३२३	२९२	९८९	५०७	३३८	९७	२९८९

लघु,घरेलु तथा साना उद्योग तथ्याङ्क (उद्योग विभाग) २०७९/०८०

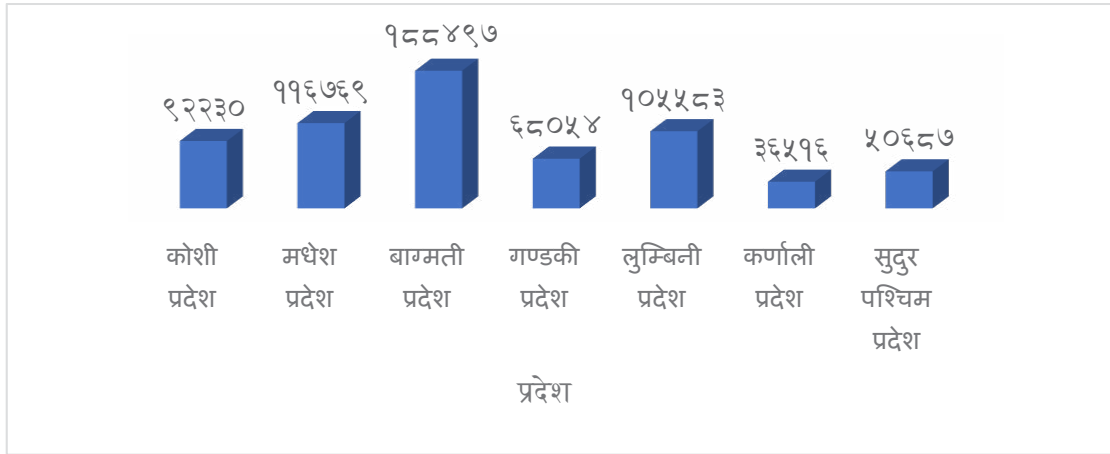
प्रदेश	जिल्ला	शुरुवेखि आ.ब. ०६दा६९ सम्म	आ.ब. ०६९/७०	आ.ब. ०७०/७१	आ.ब. ०७१/७२	आ.ब. ०७२/७३	आ.ब. ०७३/७४	आ.ब. ०७४/७५	आ.ब. ०७५/७६	आ.ब. ०७६/७७	आ.ब. ०७७/७८	आ.ब. ०७८/७९	आ.व. २०७९/८०	कुल जम्मा
	नवलपुर बर्दघाट सुस्ता पूर्व)	०	०	०	०	०	०	०	३५९	५४६	१३७७	१०५०	४३९	३७७१
	पर्वत	९९६	१९०	१७३	१७७	१५३	१५२	३११	३४७	३१०	४०४	२९७	१२७	३६३७
	जम्मा	१५३८३	२१३०	२२३४	३०३५	२५९८	३१८०	४०१२	५९९६	६३७३	११४४२	८००४	३६६७	६८०५४
लुम्बिनी प्रदेश	कपिलवस्तु	२८४८	२७५	३०४	४६२	३२२	६१४	९३१	११५९	१०४७	१२९१	१४१७	६५८	११३२८
	पाल्पा	१२८६	२५९	१७४	२३२	२५८	२४८	३१४	३७०	४०७	६१९	५२१	२१३	४९०१
	अर्घाखाची	९०८	९९	११८	२१३	१८१	२१४	२९२	४३४	२४१	४२४	१८२	१५०	३४५६
	गुल्मी	१२७३	१३७	१८२	३२७	३०३	२१८	२७४	३७१	५२२	४८८	३१४	११३	४५२२
	परासी (बर्दघाट सुस्ता पश्चिम)	३८८८	३८१	४७९	५५०	४२०	६३२	९०६	१०७५	११२१	२१६७	१४०५	५२७	१३५५१
	रुपन्देही	८४८६	९३३	१०६३	१०३७	८७८	११५६	१०९०	१४६४	१३०५	१६९४	१६२९	११३०	२१८६५
	रोल्पा	८००	१०४	१४८	१८४	२४७	३२६	५९७	५२०	२३३	४८६	३३१	१३१	४१०७
	रुकुम पूर्व	०	०	०	०	०	०	०	६८	६७	२१७	१५३	१४३	६४८
	दाङ्ग	३०४७	३९४	३९१	७२१	७३५	८८०	१००२	१०७२	७३१	२१८४	१८३०	७४२	१३७२९
	प्युठान	९०७	९२	१४३	१४१	२३०	३०९	४०२	३४९	१९४	५१७	१५८	६३	३५०५
	बाँके	३३०५	२८५	४५९	५५४	६००	६२९	७८९	१००३	१०४०	२३४१	१६५१	८७६	१३५३२
	बर्दिया	२०७६	१४४	१८६९	३८६	३२०	४११	६५६	१००१	८३५	१२४९	१०९७	३९५	१०४३९
	जम्मा	२८८२४	३१०३	५३३०	४८०७	४४९४	५६३७	७२५३	८८८६	७७४३	१३६७७	१०६८८	५१४१	१०५५८३
कर्णाली प्रदेश	रुकुम पश्चिम	३८५	३५	४०	६४	११०	१४४	२७६	२४७	२०७	३१८	३६३	२२८	२४१७
	सल्यान	५८४	७५	७७	२२१	१७३	१७०	२०९	३४७	२५९	३४७	५०८	२१९	३१८९
	सुर्खेत	१३६०	२४०	२३७	३७३	३९५	५३०	७६०	१२४५	९९१	१७७२	१५५८	६७२	१०९३३
	दैलेख	८३७	७४	६३	२०३	१४४	१९३	५९१	१९५	४३७	१०२८	७३४	५५०	५०४९
	जाजरकोट	३४५	१९	१६	४४	६६	८३	७२	२०३	३३५	५७१	५७७	३६१	२६९२
	कालीकोट	४६४	५३	३४	६५	७१	१५१	१७२	२३९	२५२	२९४	३७६	३३०	२५०१
	मुगु	३५९	८२	५३	४७	४९	४०	६१	६१	६६	२३८	४३१	२४४	१७३१
	हुम्ला	३१६	१७७	४६	९९	७२	९१	१७७	१८४	४६५	५९६	३७८	२४६	२८४७
	जुम्ला	५९५	९५	१०१	७७	६६	१४७	३१८	३१५	३२५	७१३	६३१	५८५	३९६८

लाघु,घरेलु तथा साना उद्योग तथ्याङ्क (उद्योग विभाग) २०७९/८०

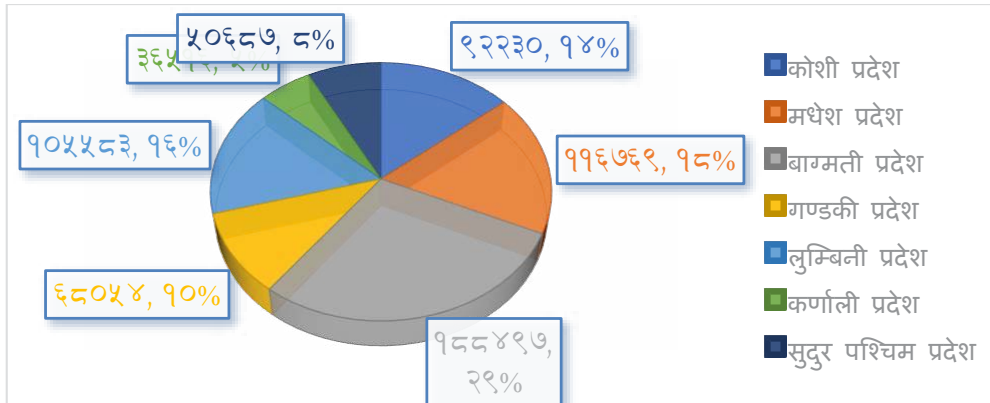
प्रदेश	जिल्ला	शुरुदेखि आ.ब. ०६दा६९ सम्म	आ.ब. ०६९/७०	आ.ब. ०७०/७१	आ.ब. ०७१/७२	आ.ब. ०७२/७३	आ.ब. ०७३/७४	आ.ब. ०७४/७५	आ.ब. ०७५/७६	आ.ब. ०७६/७७	आ.ब. ०७७/७८	आ.ब. ०७८/७९	आ.व. २०७९/८०	कुल जम्मा
	डोल्पा	२५६	७२	७५	३१	५६	३०	३५	१८६	२५८	४२४	३७१	१९५	१९८९
	जम्मा	५५०१	९२२	७४२	१२२४	१२०२	१५७९	२६७१	३२२२	३५९५	६३०१	५९२७	३६३०	३६५१६
सुदूरपश्चिम प्रदेश	बाजुरा	३०४	२६	३५	६९	३८	९४	१४१	३८६	३५३	४९४	४२६	३५५	२७२१
	बझाङ	३८३	३०	४४	१०४	७७	१०८	१५८	१५८	३९६	७५१	५१२	३७८	३०९९
	अछाम	४४९	४१	५४	८५	६१	४३	७५	२०८	५०९	४७६	३७८	३०८	२६८७
	डोटी	५२८	५२	५८	१०३	११६	११५	१९२	२०१	२७१	७४७	६७७	३८०	३४४०
	कैलाली	३४०४	४२४	४९१	६३६	७६८	८९०	८२६	१२३४	११०८	२९६८	४२६	११९७	१४३७२
	कञ्चनपुर	३०९२	३२६	३६१	४९८	५७५	५९३	५६७	७३७	७५६	२१२०	१७६०	९२८	१२३१३
	डडेलधुरा	५५८	१०९	१२२	१५२	२११	२२४	३१०	३१०	५१०	९६२	७३०	३७५	४५७३
	बैतडी	६५५	५६	७०	११२	८८	२५९	२९१	२७७	८१३	५९४	७५४	४२७	४३९६
	दार्चुला	३४३	४३	४५	१०३	१०९	१०७	१७१	४०१	४३३	४३३	४९९	३९९	३०८६
	जम्मा	९७१६	११०७	१२८०	१८६२	२०४३	२४३३	२७३१	३९१२	५१४९	९५४५	६१६२	४७४७	५०६८७
	तात्कालिन विभागमा दर्ता भएका		५१८	७	१	०	०	०	०	०	०	०	०	०
कुल जम्मा		२१०४९९	१९३८५	२२१५५	२६२४४	२४३१७	३२०३९	३७१४३	५२६२९	४८८५४	८३३८६	६५०६९	३७१४२	६५८८६२

माथिको तालिकामा उद्योग दर्ताको प्रादेशिक प्रवृत्ति स्पष्ट देखिएको छ । आ.ब.०५१/५२ देखि २०७९/८० सम्म दर्ता भएका कुल उद्योग मध्ये सबैभन्दा बढी १८८४९७ उद्योग दर्ता वाग्मती प्रदेशमा भएको र सबैभन्दा कम ३६५१६ उद्योग दर्ता कर्णाली प्रदेशमा भएको देखिन्छ ।

(क) प्रादेशिक आधारमा लघु, घरेलु तथा साना उद्योगहरूको दर्ताको विवरण-(स्तम्भचित्रमा)



(ख) प्रादेशिक आधारमा लघु, घरेलु तथा साना उद्योगहरूको दर्ताको विवरण-(वृत्तचित्रमा)



तालिका नं. १०

आ.व.२०७८/७९ मा दर्ता भएका लघु,घरेलु र साना उद्योगको संख्या सम्बन्धी जिल्लागत विवरण (कानूनी स्वरूपको आधारमा)

सि.नं.	प्रदेश	जिल्ला	लघु				घरेलु				साना				कुल जम्मा
			प्रा.फ.	सा.फ.	प्रा.लि.	जम्मा	प्रा.फ.	सा.फ.	प्रा.लि.	जम्मा	प्रा.फ.	सा.फ.	प्रा.लि.	जम्मा	
१	कोशी प्रदेश	ताप्लेजुङ	३	०	०	३	०	०	०	०	१११	६	३	१२०	१२३
२		पाँचथर	०	०	०	०	०	०	०	०	१०१	४	३	१०८	१०८
३		इलाम	०	०	०	०	०	०	०	०	२३३	६	७	२४६	२४६
४		झापा	०	०	०	०	०	०	०	०	७९६	४१	४९	८८६	८८६
५		मोरङ	०	०	०	०	०	०	०	०	१०६३	४५	७१	११७९	११७९
६		सुनसरी	०	०	०	०	०	०	०	०	८७०	१९	३७	९२६	९२६
७		धनकुटा	०	०	०	०	०	०	०	०	३१९	०	०	३१९	३१९
८		तेह्रथुम	२२	०	०	२२	०	०	०	०	६१	१	०	६२	८४
९		भोजपुर	०	०	०	०	०	०	०	०	२६०	४	०	२६४	२६४
१०		संखुवासभा	०	०	०	०	०	०	०	०	४८६	३	४	४९३	४९३
११		सोलुखुम्बु	०	०	०	०	०	०	०	०	१४४	६	३	१५३	१५३
१२		खोटाङ	०	०	०	०	४	०	०	४	२९३	९	१५	३१७	३२१
१३		ओखलढुङ्गा	०	०	०	०	०	०	०	०	१४१	०	०	१४१	१४१
१४		उदयपुर	१	०	०	१	०	०	०	०	२७३	६	१४	२९३	२९४
जम्मा			२६	०	०	२६	४	०	०	४	५१५१	१५०	२०६	५५०७	५५३७
१५	मधेश प्रदेश	सिराहा	२	०	०	२	०	०	०	०	८००	१००	४०	९४०	९४२
१६		सप्तरी	०	०	०	०	०	०	०	०	३८०	६४	२०	४६४	४६४
१७		महोत्तरी	०	०	०	०	०	०	०	०	७५९	६०	१५	८३४	८३४
१८		धनुषा	५८४	०	०	५८४	१	०	०	१	४९०	५०	४	५४४	११२९
१९		सर्लाही	०	०	०	०	०	०	०	०	८२०	८०	२०	९२०	९२०

लघु,घरेलु तथा साना उद्योग तथ्याङ्क (उद्योग विभाग) २०७९/०८०

सि.नं.	प्रदेश	जिल्ला	लघु				घरेलु				साना				कुल जम्मा
			प्रा.फ.	सा.फ.	प्रा.लि.	जम्मा	प्रा.फ.	सा.फ.	प्रा.लि.	जम्मा	प्रा.फ.	सा.फ.	प्रा.लि.	जम्मा	
२०		बारा	४	०	०	४	०	०	०	०	८००	९०	५	८९५	८९९
२१		पर्सा	०	०	०	०	०	०	०	०	९८०	९	१००	१०८९	१०८९
२२		रौतहट	०	०	०	०	०	०	०	०	७६५	१०	१००	८७५	८७५
जम्मा			५९०	०	०	५९०	१	०	०	१	५७९४	४६३	३०४	६५६१	७५५२
२३	बागमती प्रदेश	सिन्धुली	०	०	०	०	७	०	०	७	३०७	३	७	३१७	३२४
२४		रामेछाप	०	०	०	०	१	१	०	२	१५०	७	१५	१७२	१७४
२५		दोलखा	१७२	०	०	१७२	०	०	०	०	७९	१७	१	९७	२६९
२६		चितवन	०	०	०	०	५	०	०	५	७७१	२५	५८	८५४	८५९
२७		मकवानपुर	०	०	०	०	०	०	०	०	४९८	९	७२	५७९	५७९
२८		काठमाडौं	०	०	०	०	०	०	०	०	२५८६	५	८०	२६७१	२६७१
२९		ललितपुर	०	०	०	०	४८	१	५	५४	४०७	३०	९९	५३६	५९०
३०		भक्तपुर	०	०	०	०	०	०	०	०	३०४	२२	४०	३६६	३६६
३१		काभ्रेपलान्चोक	०	०	०	०	०	०	०	०	९२३	३०	३३	९८६	९८६
३२		सिन्धुपलान्चोक	०	०	०	०	७३	५	१	७९	६	१	१०	१७	९६
३३		नुवाकोट	०	०	०	०	०	०	०	०	५३	०	२	५५	५५
३४		रसुवा	०	०	०	०	४३	०	१	४४	०	०	९	९	५३
३५	धादिङ्ग	०	०	०	०	०	०	०	०	२२५	८	१३	२४६	२४६	
जम्मा			१७२	०	०	१७२	१७७	७	७	१९१	६३०९	१५७	४३९	६९०५	७२६८
३६	गण्डकी प्रदेश	कास्की	४६	०	०	४६	०	०	०	०	९००	९	४०	९४९	९९५
३७		लमजुङ्ग	०	०	०	०	०	०	०	०	२००	४५	४६	२९१	२९१
३८		तनहुँ	०	०	०	०	०	०	०	०	५७०	३०	३	६०३	६०३
३९		मनाङ्ग	०	०	०	०	०	०	०	०	११	०	०	११	११

लघु, घरेलु तथा साना उद्योग तथ्याङ्क (उद्योग विभाग) २०७९/०८०

सि.नं.	प्रदेश	जिल्ला	लघु				घरेलु				साना				कुल जम्मा
			प्रा.फ.	सा.फ.	प्रा.लि.	जम्मा	प्रा.फ.	सा.फ.	प्रा.लि.	जम्मा	प्रा.फ.	सा.फ.	प्रा.लि.	जम्मा	
४०		गोरखा	०	०	०	०	०	०	०	०	३००	१५	०	३१५	३१५
४१		स्याङ्जा	०	०	०	०	०	०	०	५००	२५	१	५२६	५२६	
४२		बागलुङ्ग	३	०	०	३	०	०	०	९०	४	०	९४	९७	
४३		मुस्ताङ्ग	०	०	०	०	१०	२	२	१४	६०	१०	८	७८	९२
४४		म्याग्दी	०	०	०	०	०	०	०	१६५	५	१	१७१	१७१	
४५		नवलपरासी वसुपू	०	०	०	०	०	०	०	४००	३०	९	४३९	४३९	
४६		पर्वत	१५	५	४	२४	०	०	०	९०	१०	३	१०३	१२७	
जम्मा			६४	५	४	७३	१०	२	२	१४	३२८६	१८३	१११	३५८०	३६६७
४७	लुम्बिनी प्रदेश	कपिलवस्तु	०	०	०	०	०	०	०	०	५९०	८	६०	६५८	६५८
४८		पाल्पा	४	१	०	५	०	०	०	०	१९२	१	१५	२०८	२१३
४९		अर्घाखाची	०	०	०	०	०	०	०	०	१३२	१५	३	१५०	१५०
५०		गुल्मी	०	०	०	०	२	०	०	२	९८	१३	०	१११	११३
५१		नवलपरासी वसुप	०	०	०	०	०	०	०	०	४९८	२५	४	५२७	५२७
५२		रुपन्देही	०	०	०	०	०	०	०	०	९००	३०	२००	११३०	११३०
५३		रोल्पा	०	०	०	०	०	०	०	०	१००	१८	१३	१३१	१३१
५४		रुकुम पूर्व	०	०	०	०	०	०	०	०	११२	२	२९	१४३	१४३
५५		दाङ्ग	०	०	०	०	०	०	०	०	६५०	५०	५२	७५२	७५२
५६		प्युठान	०	०	०	०	०	०	०	०	५९	३	१	६३	६३
५७		बाँके	०	०	०	०	०	०	०	०	७९६	७०	१०	८७६	८७६
५८		बर्दिया	०	०	०	०	०	०	०	०	३००	८०	१५	३९५	३९५
जम्मा			४	१	०	५	२	०	०	२	४४२७	३१५	४०२	५१४४	५१५१
५९	कर्णाली प्रदेश	रुकुम पश्चिम	०	०	०	०	०	०	०	०	२०३	१२	१३	२२८	२२८

लघु,घरेलु तथा साना उद्योग तथ्याङ्क (उद्योग विभाग) २०७९/०८०

सि.नं.	प्रदेश	जिल्ला	लघु				घरेलु				साना				कुल जम्मा
			प्रा.फ.	सा.फ.	प्रा.लि.	जम्मा	प्रा.फ.	सा.फ.	प्रा.लि.	जम्मा	प्रा.फ.	सा.फ.	प्रा.लि.	जम्मा	
६०		सल्यान	०	०	०	०	०	०	०	०	१९५	४	२०	२१९	२१९
६१		सुर्खेत	०	०	०	०	०	०	०	०	५९७	१५	६०	६७२	६७२
६२		दैलेख	०	०	०	०	०	०	०	०	४९८	२५	२७	५५०	५५०
६३		जाजरकोट	०	०	०	०	१५	३	१	१९	३०२	१८	२२	३४२	३६१
६४		कालिकोठ	०	०	०	०	०	०	०	०	३००	५	२५	३३०	३३०
६५		मुगु	०	०	०	०	०	०	०	०	२००	४	४०	२४४	२४४
६६		हुम्ला	०	०	०	०	०	०	०	०	१८७	२९	३०	२४६	२४६
६७		जुम्ला	०	०	०	०	०	०	०	०	५१०	३५	४०	५८५	५८५
६८		डोल्पा	४	१	१	६	०	०	०	०	११२	३७	४०	१८९	१९५
जम्मा			४	१	१	६	१५	३	१	१९	३१०४	१८४	३१७	३६०५	३६३०
६९	सुदूर पश्चिम प्रदेश	बाजुरा	०	०	०	०	०	०	०	०	२९५	२५	३५	३५५	३५५
७०		बझाङ	०	०	०	०	०	०	०	०	३००	२८	४०	३६८	३६८
७१		अछाम	२	०	०	२	३	१	१	५	२९०	७	४	३०१	३०८
७२		डोटी	०	०	०	०	०	०	०	०	३१०	२४	४६	३८०	३८०
७३		कैलाली	२	१	१	४	३	१	२	६	९९०	१५०	४७	११८७	११९७
७४		कञ्चनपुर	१	०	०	१	२	०	०	२	८५०	३३	४२	९२५	९२८
७५		डडेलधुरा	१	०	०	१	३	०	०	३	३१५	२७	२९	३७१	३७५
७६		बैतडी	०	०	०	०	०	०	०	०	३९०	४	३३	४२७	४२७
७७		दार्चुला	२	१	०	३	२	१	१	४	३१२	४०	४०	३९२	३९९
जम्मा			८	२	१	११	१३	३	४	२०	४०५२	३३८	३१६	४७०६	४७३७
कुल जम्मा			८६८	९	६	८८३	२२२	१५	१४	२५१	११११	११११	११११	११११	३७१४२

माथिको तालिकामा पछिल्लो आ.व. २०७९/८० को लघु घरेलु तथा साना उद्योगको दर्ता सम्बन्धी जिल्लागत विवरण प्रस्तुत गरिएको छ।

तालिका नं. ११

आ.व. २०७९/८० मा दर्ता भएका लघु,घरेलु तथा साना उद्योगहरुको विवरण (वर्गीकरणको आधारमा)

सि.नं.	प्रदेश	जिल्ला	उत्पादन मुलक	उर्जा मूलक	कृषि तथा वन जन्य	पर्यटन	खनिज	सेवा	पूर्वाधार	सुचना तथा प्रविधि	कूल जम्मा
१	कोशी प्रदेश	ताप्लेजुङ	८	०	६७	११	०	१९	१८	०	१२३
२		पाँचथर	९	०	७८	०	०	२१	०	०	१०८
३		इलाम	१४	०	१६५	२२	०	४५	०	०	२४६
४		झापा	१४४	०	३६५	०	०	३७७	०	०	८८६
५		मोरङ	२६५	०	५३१	०	०	३८३	०	०	११७९
६		सुनसरी	१५७	०	४०१	०	०	३४५	२३	०	९२६
७		धनकुटा	१४	०	२०१	५५	०	४९	०	०	३१९
८		तेह्रथुम	४	०	६७	२	०	११	०	०	८४
९		भोजपुर	३	०	२१०	२२	०	२९	०	०	२६४
१०		संखुवासभा	४४	०	२९४	५६	०	७१	२६	२	४९३
११		सोलुखुम्बु	१०	०	१०४	०	०	३९	०	०	१५३
१२		खोटाङ	१४	०	२३९	०	०	६८	०	०	३२१
१३		ओखलढुङ्गा	५	०	१०४	१४	०	१८	०	०	१४१
१४		उदयपुर	३२	०	१६१	०	०	१०१	०	०	२९४
जम्मा			७२३	०	२९८७	१८२	०	१५७६	६७	२	५५३७
१५	मधेश प्रदेश	सिराहा	५५	०	५६२	०	०	३२५	०	०	९४२
१६		सप्तरी	५१	०	३०४	२३	०	८६	०	०	४६४
१७		महोत्तरी	७१	०	४८६	०	०	१९६	८१	०	८३४
१८		धनुषा	१२१	०	४८४	१२०	०	४०३	१	०	११२९

लघु,घरेलु तथा साना उद्योग तथ्याङ्क (उद्योग विभाग) २०७९/०८०

सि.नं.	प्रदेश	जिल्ला	उत्पादन मुलक	उर्जा मूलक	कृषि तथा वन जन्य	पर्यटन	खनिज	सेवा	पूर्वाधार	सुचना तथा प्रविधि	कूल जम्मा
१९		सर्लाही	९६	०	५९१	०	०	२३०	३	०	९२०
२०		बारा	१३८	०	४७१	४	०	२८६	०	०	८९९
२१		पर्सा	१८०	०	२५६	७२	०	४८२	९९	०	१०८९
२२		रौतहट	६४	०	५६२	७५	०	१७४	०	०	८७५
जम्मा			७७६	०	३७१६	२९४	०	२१८२	१८४	०	७१५२
२३	बागमती प्रदेश	सिन्धुली	१२	०	२०४	०	०	१०८	०	०	३२४
२४		रामेछाप	७	०	१२६	१०	०	३१	०	०	१७४
२५		दोलखा	४	०	२१५	२२	०	२८	०	०	२६९
२६		चितवन	१२४	१	५३३	१२	०	१८९	०	०	८५९
२७		मकवानपुर	१०२	१	२१७	५	०	२५२	२	०	५७९
२८		काठमाडौं	६४१	१	२९९	२३१	०	१४८२	५	१२	२६७१
२९		ललितपुर	१९७	०	१३३	८	०	२५२	०	०	५९०
३०		भक्तपुर	१०४	०	१०८	२५	०	१०३	२६	०	३६६
३१		काभ्रेपलान्चोक	६०	०	६२१	१०६	०	१९९	०	०	९८६
३२		सिन्धुपलान्चोक	१३	०	४८	१३	०	२२	०	०	९६
३३		नुवाकोट	२	०	३१	६	०	१६	०	०	५५
३४		रसुवा	१	०	३१	७	०	५	९	०	५३
३५	धादिङ्ग	२४	०	१५०	६	०	६६	०	०	२४६	
जम्मा			१२९१	३	२७१६	४५१	०	२७५३	४२	१२	७२६८

सि.नं.	प्रदेश	जिल्ला	उत्पादन मुलक	उर्जा मूलक	कृषि तथा वन जन्य	पर्यटन	खनिज	सेवा	पूर्वाधार	सुचना तथा प्रविधि	कूल जम्मा
३६	गण्डकी प्रदेश	कास्की	१३५	०	३१७	३३८	०	१९८	०	७	९९५
३७		लमजुङ्ग	१४	०	१८२	५१	०	४०	४	०	२९१
३८		तनहुँ	५०	०	३१८	११९	०	११०	३	३	६०३
३९		मनाङ्ग	०	०	४	६	०	१	०	०	११
४०		गोरखा	९	०	२०५	४५	०	५०	६	०	३१५
४१		स्याङ्गजा	२०	०	३३८	७७	०	९१	०	०	५२६
४२		बागलुङ्ग	१०	०	५२	९	०	२६	०	०	९७
४३		मुस्ताङ्ग	२	०	६१	२६	०	२	१	०	९२
४४		म्याग्दी	७	०	८३	३२	०	४७	०	२	१७१
४५		नवलपरासी बसुपू	४०	०	२३५	४४	०	१२०	०	०	४३९
४६		पर्वत	८	०	५४	२८	०	३६	०	१	१२७
जम्मा			२९५	०	१८४९	७७५	०	७२१	१४	१३	३६६७
४७	लुम्बिनी प्रदेश	कपिलवस्तु	७१	०	३८६	२	०	१९६	३	०	६५८
४८		पाल्पा	१९	०	१३३	३६	०	२५	०	०	२१३
४९		अर्घाखाची	१६	०	९८	१४	०	१२	८	२	१५०
५०		गुल्मी	९	०	५९	१७	०	२८	०	०	११३
५१		नवलपरासी बसुप	६६	०	२६८	१२	०	१८१	०	०	५२७
५२		रुपन्देही	२८१	०	४१९	१८६	०	२४४	०	०	११३०
५३		रोल्पा	८	०	९०	१४	०	१८	१	०	१३१

लघु,घरेलु तथा साना उद्योग तथ्याङ्क (उद्योग विभाग) २०७९/०८०

सि.नं.	प्रदेश	जिल्ला	उत्पादन मुलक	उर्जा मूलक	कृषि तथा वन जन्य	पर्यटन	खनिज	सेवा	पूर्वाधार	सुचना तथा प्रविधि	कूल जम्मा
५४		रुकुम पूर्व	८	०	१०१	१६	०	१८	०	०	१४३
५५		दाङ्ग	७५	०	४३२	८१	०	१५४	०	०	७४२
५६		प्युठान	११	०	३३	४	०	१५	०	०	६३
५७		बाँके	१४०	०	३६५	१३२	०	२३९	०	०	८७६
५८		बर्दिया	४५	०	२४८	४१	०	६१	०	०	३९५
जम्मा			७४९	०	२६३२	५५५	०	११९१	१२	२	५१४१
५९	कर्णाली प्रदेश	रुकुम पश्चिम	१३	०	११७	३४	०	५७	७	०	२२८
६०		सल्यान	११	०	१४०	२१	०	४७	०	०	२१९
६१		सुर्खेत	४५	०	३०६	१	०	३२०	०	०	६७२
६२		दैलेख	१७	०	३५६	९०	०	८७	०	०	५५०
६३		जाजरकोट	९	०	२५७	३०	०	६५	०	०	३६१
६४		कालिकोठ	१०	०	२०२	५१	०	६७	०	०	३३०
६५		मुगु	१५	०	१६५	०	०	६४	०	०	२४४
६६		हुम्ला	२०	०	१७५	४	०	४७	०	०	२४६
६७		जुम्ला	३	०	४९९	४६	०	२६	११	०	५८५
६८		डोल्पा	६	०	१२८	०	०	६१	०	०	१९५
जम्मा			१४९	०	२३४५	२७७	०	८४१	१८	०	३६३०

लघु,घरेलु तथा साना उद्योग तथ्याङ्क (उद्योग विभाग) २०७९/०८०

सि.नं.	प्रदेश	जिल्ला	उत्पादन मुलक	उर्जा मूलक	कृषि तथा वन जन्य	पर्यटन	खनिज	सेवा	पूर्वाधार	सुचना तथा प्रविधि	कूल जम्मा
६९	सुदूर पश्चिमप्रदेश	बाजुरा	४	०	१८०	०	०	१७०	०	१	३५५
७०		बझाङ्ग	१९	०	२८८	०	०	६३	६	२	३७८
७१		अछाम	११	०	२२८	०	०	५४	१५	०	३०८
७२		डोटी	११	०	२८१	४५	०	४३	०	०	३८०
७३		कैलाली	१७६	०	६२८	१	०	३८५	०	७	११९७
७४		कञ्चनपुर	६१	०	५७१	०	०	२९५	०	१	९२८
७५		डडेलधुरा	२७	०	२७३	०	०	७५	०	०	३७५
७६		बैतडी	१८	०	३२०	२७	०	५०	८	४	४२७
७७		दार्चुला	२६	०	२८६	०	०	८७	०	०	३९९
जम्मा			३५३	०	३०५५	७३	०	१२२२	२९	१५	४७४७
कुल जम्मा			४३३६	३	१९३००	२६०७	०	१०४८६	३६६	४४	३७१४२

तालिका नं. १२

आ.ब.०७८/७९ मा दर्ता भएका लघु,घरेलु तथा साना उद्योगका

उद्यमी र प्रस्तावित रोजगारी र लगानी सम्बन्धी संख्यात्मक विवरण

पूँजी रु (हजारमा)

सि.नं.	प्रदेश	जिल्ला	उद्योग दर्ता संख्या	कूल पूँजी	उद्यमी			रोजगारी		
					महिला	पुरुष	जम्मा	महिला	पुरुष	जम्मा
१	कोशी प्रदेश	ताप्लेजुङ	१२३	२७१३६२.६११	५५	७८	१३३	२५१	४१६	६६७
२		पाँचथर	१०८	२१७७००	१४३	१७८	३२१	१४३	१७८	३२१
३		इलाम	२४६	५६५२१७	१२५	१३५	२६०	३८४	३६९	७५३
४		झापा	८८६	२०९५८८२	४४३	४५०	८९३	९०७	१११७	२०२४
५		मोरङ	११७९	४२१३८७५	६८४	७८६	१४७०	१०६५	१६३०	२६९५
६		सुनसरी	९२६	२२१२५८९	५२६	४६०	९८६	१२६०	१८२७	३०८७
७		धनकुटा	३१९	५३८२६०	१५६	१६३	३१९	५५७	६५७	१२१४
८		तेह्रथुम	८४	१९९९०४.४५	३८	४६	८४	१५४	२२६	३८०
९		भोजपुर	२६४	३४८९००	८०	१९०	२७०	३३७	४१३	७५०
१०		संखुवासभा	४९३	२७६५३३०	२२०	२९६	५१६	२६६	३२६	५९२
११		सोलुखुम्बु	१५३	२४८६४८	४८	१२८	१७६	१५८	२२४	३८२
१२		खोटाङ	३२१	८८१७००	१५४	१३९	२९३	५७८	३८७	९६५
१३		ओखलढुङ्गा	१४१	२२५८३७	५६	८२	१३८	२३०	२५४	४८४
१४		उदयपुर	२९४	४३३९००	१३८	१८२	३२०	३२०	७०७	१०२७

लघु,घरेलु तथा साना उद्योग तथ्याङ्क (उद्योग विभाग) २०७९/०८०

सि.नं.	प्रदेश	जिल्ला	उद्योग दर्ता संख्या	कूल पुँजी	उद्यमी			रोजगारी		
					महिला	पुरुष	जम्मा	महिला	पुरुष	जम्मा
		जम्मा	५५३७	१५२१९१०५.०६	२८६६	३३१३	६१७९	६६१०	८७३१	१५३४१
१५	मधेश प्रदेश	सिराहा	९४२	१९९९.०८२	५०२	४६०	९६२	१६०४	१६००	३२०४
१६		सप्तरी	४६४	९१०८४८.७६६	२४३	२५०	४९३	८२०	९९२	१८१२
१७		महोत्तरी	८३४	४२६८५९३.९	४१४	४२२	८३६	१७५०	१६१४	३३६४
१८		धनुषा	११२९	३५५८२११.९९९	५५०	५८०	११३०	४०००	२६४६	६६४६
१९		सर्लाही	९२०	६३५५९६३	४८६	४५२	९३८	२८४०	१३३६	४१७६
२०		बारा	८९९	२५७३१८८	४४३	४८०	९२३	२८४०	१६०६	४४४६
२१		पर्सा	१०८९	२८४१६५१.४२७	६२०	५१०	११३०	२६००	१७६४	४३६४
२२		रौतहट	८७५	२२१६.३९	४७५	४१०	८८५	३२५०	१२२२	४४७२
		जम्मा	७१५२	२०५१२६७२.५६	३७३३	३५६४	७२९७	१९७०४	१२७८०	३२४८४
२३	बागमती प्रदेश	सिन्धुली	३२४	६९१०३९.९९९	१९४	१६२	३५६	५३१	५९४	११२५
२४		रामेछाप	१७४	३३८७६५	८५	११७	२०२	३७३	४४९	८२२
२५		दोलखा	२६९	५७२२९९	१५२	१७४	३२६	४३३	४४२	८७५
२६		चितवन	८५९	२३६९७७८	५३२	४५३	९८५	१५००	१५३३	३०३३
२७		मकवानपुर	५७९	३३८७६५	२३०	२५०	४८०	१०२२	१६५०	२६७२
२८		काठमाडौं	२६७१	७६४१७४९	२००७	१५५४	३५६१	७८७७	५८६५	१३७४२
२९		ललितपुर	५९०	१६६९६८४.२९	३५२	३४५	६९७	१६०६	१२०५	२८११
३०		भक्तपुर	३६६	३३८७६५	१६१	३७९	५४०	१२६९	१३४३	२६१२
३१		काभ्रेपलान्चोक	९८६	३५२२६५७	६३७	४६४	११०१	२२८१	२०३५	४३१६

लघु,घरेलु तथा साना उद्योग तथ्याङ्क (उद्योग विभाग) २०७९/०८०

सि.नं.	प्रदेश	जिल्ला	उद्योग दर्ता संख्या	कूल पुँजी	उद्यमी			रोजगारी		
					महिला	पुरुष	जम्मा	महिला	पुरुष	जम्मा
३२		सिन्धुपलान्चोक	९६	३५५७०५	३४	७५	१०९	२३२	२९१	५२३
३३		नुवाकोट	५५	११४०३०	२५	३२	५७	१२७	१६७	२९४
३४		रसुवा	५३	१०४१०००	३२	२५	५७	६०	१०४	१६४
३५		धादिङ्ग	२४६	५०२०००	१७३	२१६	३८९	६९६	११०९	१८०५
जम्मा			७२६८	१९४९६२३७.२९	४६१४	४२४६	८८६०	१८००७	१६७८७	३४७९४
३६	गण्डकी प्रदेश	कास्की	९९५	३२७९५९	४३५	५७०	१००५	१९६७	२०००	३९६७
३७		लमजुङ्ग	२९१	५३३८५५.५५५	१६२	१४३	३०५	६५०	५५०	१२००
३८		तनहुँ	६०३	१२५५७२९.५	३२६	३५५	६८१	३००	३२८	६२८
३९		मनाङ्ग	११	४००००	५	६	११	२२	२३	४५
४०		गोरखा	३१५	५२६४८५.९५	१५०	१६५	३१५	५००	६९६	११९६
४१		स्याङ्गजा	५२६	८९५५००	२७५	३१५	५९०	७००	८९९	१५९९
४२		बागलुङ्ग	९७	३२७६००	४७	५६	१०३	१५०	२३५	३८५
४३		मुस्ताङ्ग	९२	२७९९०५	४२	५२	९४	१६५	१५०	३१५
४४		म्याग्दी	१७१	३०५९००	७५	१०४	१७९	२५०	२९७	५४७
४५		नवलपरासी बसुपु	४३९	८३४१००	२२०	२२५	४४५	५००	६७७	११७७
४६	पर्वत	१२७	३३८९००	६८	६४	१३२	२००	२०८	४०८	
जम्मा			३६६७	८६०९९३५.००५	१८०५	२०५५	३८६०	५४०४	६०६३	११४६७
४७	लुम्बिनी प्रदेश	कपिलवस्तु	६५८	१२३११४८	३४१	३१६	६५७	९११	२१६३	३०७४
४८		पाल्पा	२१३	४६३३००	११७	१०८	२२५	३९३	४८८	८८१

लघु,घरेलु तथा साना उद्योग तथ्याङ्क (उद्योग विभाग) २०७९/०८०

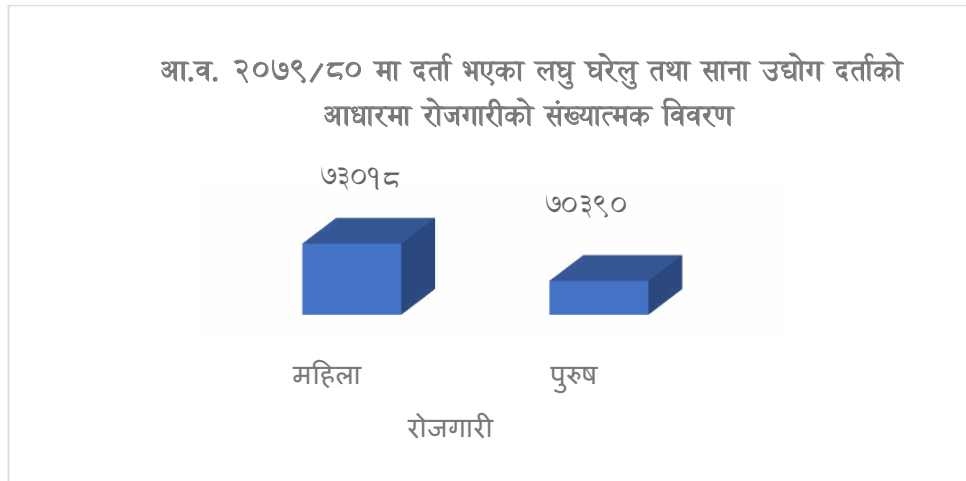
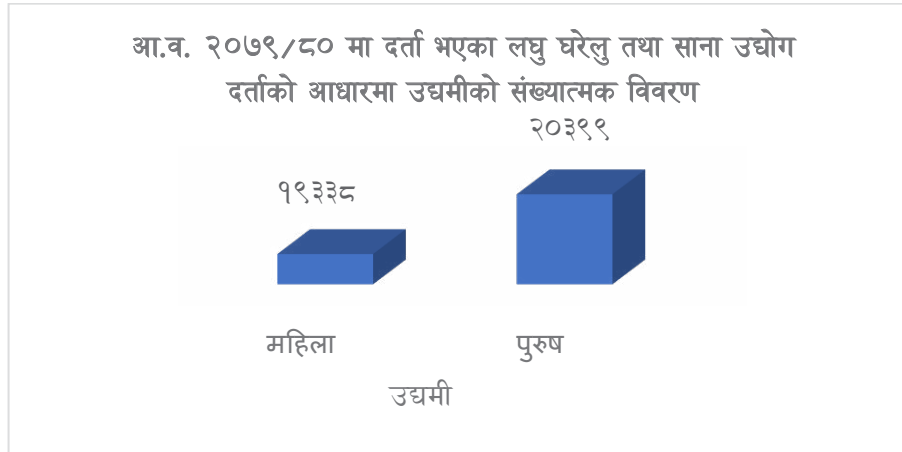
सि.नं.	प्रदेश	जिल्ला	उद्योग दर्ता संख्या	कूल पुँजी	उद्यमी			रोजगारी		
					महिला	पुरुष	जम्मा	महिला	पुरुष	जम्मा
४९		अर्घाखाची	१५०	६४९८००	५२	१००	१५२	२४५	३१५	५६०
५०		गुल्मी	११३	७३७५००	७५	६३	१३८	२३७	३३२	५६९
५१		नवलपरासी वसुप	५२७	१२७२२९०	३४६	२३७	५८३	१२३४	९२९	२१६३
५२		रुपन्देही	११३०	३५०५५६९	५५५	७३९	१२९४	२४०३	२२४५	४६४८
५३		रोल्पा	१३१	१४५९७०	५२	८१	१३३	१३५	१४३	२७८
५४		रुकुम पूर्व	१४३	१७४३००	३९	१०४	१४३	१८३	२०८	३९१
५५		दाङ्ग	७४२	२७७६९५	७३	८७	१६०	१६५	३००	४६५
५६		प्युठान	६३	१०१०५०	४२	२४	६६	८५	१३९	२२४
५७		बाँके	८७६	२११९०८०	४७७	४७७	९५४	१३७१	२१२७	३४९८
५८		बर्दिया	३९५	७३७८१५	२२१	१७५	३९६	४०२	६९६	१०९८
जम्मा			५१४१	११४१५५१६.९४	२३९०	२५११	४९०१	७७६४	१००८५	१७८४९
५९	कर्णाली प्रदेश	रुकुम पश्चिम	२२८	२५९४००	११६	१२०	२३६	४५०	४६१	९११
६०		सल्यान	२१९	३५७०००	१००	१३५	२३५	७००	७११	१४११
६१		सुर्खेत	६७२	१२१५००	२९५	४२०	७१५	१८५०	१३३०	३१८०
६२		दैलेख	५५०	६३६६८५	२६०	३३०	५९०	८१०	१०७७	१८८७
६३		जाजरकोट	३६१	५३२१००	१८०	१९८	३७८	९९५	८६६	१८६१
६४		कालिकोठ	३३०	१६४०००	१४६	१९६	३४२	६९१	६१०	१३०१
६५		मुगु	२४४	४४००००	१०२	१६०	२६२	१५३	१६९	३२२
६६		हुम्ला	२४६	२३५०४५	१२०	१३५	२५५	३६५	४०२	७६७

लघु,घरेलु तथा साना उद्योग तथा उद्योग तथ्याङ्क (उद्योग विभाग) २०७९/०८०

सि.नं.	प्रदेश	जिल्ला	उद्योग दर्ता संख्या	कूल पुँजी	उद्यमी			रोजगारी		
					महिला	पुरुष	जम्मा	महिला	पुरुष	जम्मा
६७		जुम्ला	५८५	६६७३००	२५३	३४२	५९५	१६५२	१९४९	३६०१
६८		डोल्पा	१९५	३८२८००	९८	१०२	२००	३२५	४७४	७९९
जम्मा			३६३०	३७९५८३०	१६७०	२१३८	३८०८	७९९१	८०४९	१६०४०
६९	सुदूर पश्चिम प्रदेश	बाजुरा	३५५	३२५२००	१६७	१९५	३६२	५५९	६३८	११९७
७०		बझाङ	३७८	२८९०३६	१९०	२११	४०१	९८८	१०००	१९८८
७१		अछाम	३०८	१९८५००	१४३	१७७	३२०	७१५	९५०	१६६५
७२		डोटी	३८०	३१२४५६	१९१	२०४	३९५	७०२	६४९	१३५१
७३		कैलाली	११९७	९२५६४७	५५३	६५०	१२०३	१२१४	१११२	२३२६
७४		कञ्चनपुर	९२८	८३६१२६	४३५	५०२	९३७	१७९०	१९००	३६९०
७५		डडेल्धुरा	३७५	२७६३५०	१७५	२०५	३८०	६९०	८१०	१५००
७६		बैतडी	४२७	३९८२५६	२१०	२३०	४४०	४६०	३९२	८५२
७७		दार्चुला	३९९	२८९७५४	१९६	१९८	३९४	४२०	४४४	८६४
जम्मा			४७४७	३८५१३२५	२२६०	२५७२	४८३२	७५३८	७८९५	१५४३३
कुल जम्मा			३७१४२	८२९००६२१.८६	१९३३८	२०३९९	३९७३७	७३०१८	७०३९०	१४३४०८

आ.व. २०७९/८० मा ७७ जिल्लामा दर्ता भएका लघु घरेलु तथा साना उद्योगहरूमा महिला उद्यमी १९३३८ र पुरुष २०३९९ गरि जम्मा ३९७३७ उद्यमीहरू रहेको देखिन्छ। उद्योगहरूमा कुल रोजगारी संख्या १४३४०८ मध्ये ७३०१८ महिला र ७०३९० पुरुष रहेका छन्। उद्योगहरूमा रु. ८२ अर्ब ९० करोड ६ लाख बराबरको लगानी भएको देखिन्छ।

उद्योग दर्ताको आधारमा आ.व. २०७९/८० को उद्यमी र रोजगारी संख्या तलको चित्रमा देखाइएको छ ।



तालिका नं. १३

लघु, घरेलु तथा साना उद्योगको फर्म वर्गीकरण अनुसार दर्ता

घरेलु तथा साना उद्योगको फर्म वर्गीकरण				जम्मा	पुँजी लगानी रु.करोडमा	रोजगारी सख्या
आर्थिक वर्ष	प्रा.फ.	सा.फ.	प्रा.लि.			
आ.व.०४६/०४७ देखि आ.व.०६४/०६५ सम्म	१७५४८९	११३७५	१२०७७	१९८९४१	१२९९२.५	१७६१८६३
०६५/०६६ को जम्मा	१६२३८	५४१	९४३	१७७२२	१५३२	८२०४५
०६६/०६७ को जम्मा	११२५०	६५४	१११६	१३०२०	१५३३	७०५६१
०६७/०६८ को जम्मा	१२३५९	११४५	११५४	१४६५८	१४७५	७२९१८
०६८/०६९ को जम्मा	१५८३१	९५२	१२२५	१८००८	१७२७	७५११०
०६९/०७० को जम्मा	१७१२६	१०७८	११७९	१९३८३	१९९३	७८२०९
०७०/०७१ को जम्मा	१९२२६	१४३२	१४९६	१६५५२	२११७	१७०३८
०७१/०७२ को जम्मा	२३५७७	१५३०	११६३	२६२६९	३२३६	१०५६१९
०७२/०७३ को जम्मा	२१८०२	१२९६	१२१९	२४३१७	५३२७	७४०१०
०७३/०७४ को जम्मा	२८८१४	१३०७	१९१८	३२०३९	३३७९	१२९६१९
०७४/०७५ को जम्मा	३४१०१	१२२३	१८१९	३७१४३	५८८४.४	१३९०९४
०७५/०७६ को जम्मा	४६७८५	१९४२	३८८८	५२६२९	९३५६.९	२०१९६६
०७६/०७७ को जम्मा	४४८८३	१६६७	२३०४	४८८५४	११११५.९	१६९७७१
०७७/०७८ को जम्मा	७७४६४	२८९४	३०२८	८३३८६	१८५२०.६	३११६९३
०७८/०७९ को जम्मा	६०७३५	१९६७	२३६७	६५०६९	१६४३०	२४५८८८
०७९/८० को जम्मा	३३२१३	१८१४	२११५	३७१४२	८२९०	१४३४०८
कुल जम्मा	६३८८९३	३२८१७	३९०११	७०५१३२	१०४९०९.३६२	३६७८८१२

नोट: प्रा.फ.- प्राइभेट फर्म, सा.फ.- साभेदारी फर्म, प्रा.लि.- प्राइभेट लिमिटेड

तालिका नं.१४

१५ साविक घरेलु तथा साना उद्योग विभाग अन्तर्गतका जिल्लास्थित कार्यालयहरुबाट प्रदान गरिएको प्रशिक्षणमा सहभागी प्रशिक्षार्थीहरुको विवरण

क्र.सं.	जिल्ला	आ.ब. ०५१/ ०५२ देखि ६६/ ०६७ सम्म	२०६७/६८	२०६८/६९	२०६९/७०	२०७०/७१	२०७१/७२	२०७२/७३	२०७३/७४	२०७४/७५	२०७५/७६#	कुल जम्मा
१	भापा	५०४३	२३८	२५९	२१७	३०९	२५१	१७०	२६०	३६०		७१०७
२	मोरङ	४७६४	३६५	२१२	१४६	२७२	२३५	१६९	३३९	१९९		६७०१
३	सुनसरी	५७८०	२०३	१८७	१३९	३४२	११९	२१९	२९५	३३३		७६१७
४	सप्तरी	४७१८	१९६	२०५	२३६	२८१	२६९	२०३	२७०	२२४		६६०२
५	सिराहा	५०४०	१६१	३६६	२९४	३२२	२९३	२९५	२८८	२५२		७३११
६	धनुषा	५०९३	२१५	१३४	१२८	४२९	१५३	१७०	२७९	२६९		६८७०
७	महोत्तरी	४७९७	१४९	१६०	१५५	२१२	०	१४७	२९६	२२३		६१३९
८	सर्लाही	५३२१	१८२	३९९	७०	१२०	१७८	१४२	२९४	३३५		७०४१
९	रौतहट	४८४८	२५३	९०	१३९	११०	२६४	२१४	२०८	२५०		६३७६
१०	बारा	४६४३	१८४	१९४	१९३	२९०	२८९	१४५	१७६	२६५		६३७९
११	पर्सा	४९८२	३०२	३५५	१९२	१६३	२०८	१७०	१९२	२४८		६८१२
१२	मकवानपुर	४७७३	२००	२१०	३१४	२२२	२३७	२३२	२९७	२३४		६७१९
१३	चितवन	५२५९	२२०	१६८	१६३	२८०	२२७	१८०	२३९	५४७		७२८३
१४	काठमाडौं	५०२४	२२२	३१४	११९	५८२	२६०	३१०	३८८	३८६		७६०५
१५	ललितपुर	५१६८	२७३	३५४	१७०	१३०	३५३	३१८	३९९	४२५		७५९०
१६	भक्तपुर	४४५८	२०५	११२	१४२	१३४	२२५	२३४	२८२	४०४		६१९६
१७	काभ्रेपलान्चोक	५०६७	२२३	१९८	१४९	२१६	२२१	१५०	४६२	३९०		७०७६
१८	कास्की	४९०१	२१५	२२३	१५६	३५३	२५२	१६०	२८७	२५०		६७९७
१९	पाल्पा	४८१५	२०८	१७९	१३७	१९४	२२६	२४४	२३०	३०९		६५४२

लघु,घरेलु तथा साना उद्योग तथ्याङ्क (उद्योग विभाग) २०७९/०८०

क्र.सं.	जिल्ला	आ.ब. ०५१/ ०५२ देखि ६६/ ०६७ सम्म	२०६७/६८	२०६८/६९	२०६९/७०	२०७०/७१	२०७१/७२	२०७२/७३	२०७३/७४	२०७४/७५	# २०७५/७६#	कुल जम्मा
	परासी (बर्दघाट सुस्ता पश्चिम)	४६२७	३१८	१९४	१३४	२९२	१९०	२१६	२१६	२३१		६४१८
२०	नवलपुर(बर्दघाट सुस्ता पूर्व)	०	०	०	०	०	०	०	०	०		
२१	रुपन्देही	४८४८	२३०	२२५	१५७	१३०	२१०	१७२	२७८	३३२		६५८२
२२	कपिलवस्तु	४५२६	१५९	२५२	१५१	२८८	१६२	१३७	२८६	२९०		६२५१
२३	दाङ्ग	४७४४	२९९	१७७	१३६	२५४	२१५	१७२	२५०	२१०		६४५७
२४	बाँके	४७५८	२५८	१८५	१४०	३८१	२८९	२१८	३२६	३०१		६८५६
२५	बर्दिया	४४०५	१८६	१७६	१५४	३००	२०१	१४०	२५०	२८१		६०९३
२६	कैलाली	४१४९	१९६	१५७	१३२	१८६	२७६	१६५	३५५	४५१		६०६७
२७	कञ्चनपुर	४१५३	१९६	२००	१४९	८३	२३३	१६९	२२४	३५४		५७६१
	साविक विभागबाट स्वीकृत	१५१४	०	०	०	०	०	०	०	०		१५१४
	साविक विभाग अन्तर्गत (२८ जिल्ला) जम्मा	१३२२१८	६०५६	५८८५	४४१२	६८७५	६०३६	५२६१	७६६६	८३५३		१८२७६२

विवरण प्राप्त नभएको Data Trend अध्ययनको लागि पुरानै विवरण प्रस्तुत गरिएको

तालिका नं.१५

आ.व. ०७४/०७५ मा साविक घरेलु तथा साना उद्योग विभाग अन्तर्गत कार्यालयबाट संचालित तालिममा सहभागी महिला तथा पुरुषहरुको संख्या

१. साविक विभाग अन्तर्गत

जिल्ला	बाह्रमण			आ.जनजाति			मधेशी			दलित			मुसलमान			बपाइ			एकल			अन्य			जम्मा		
	महिला	पुरुष	जम्मा	महिला	पुरुष	जम्मा	महिला	पुरुष	जम्मा	महिला	पुरुष	जम्मा	महिला	पुरुष	जम्मा	महिला	पुरुष	जम्मा	महिला	पुरुष	जम्मा	महिला	पुरुष	जम्मा	महिला	पुरुष	जम्मा
भद्रापा	३०	२६	५६	९०	३२	१२२	६०	४२	१०२	२०	८	२८	०	०	०	०	०	०	०	०	०	५०	२	५२	२५०	११०	३६०
मोरङ	१५	२	१७	१५	७	२२	३०	११	४१	९	११	२०	०	०	०	०	०	०	०	०	०	९१	८	९९	१६०	३९	१९९
सुनसरी	६०	५७	११७	७५	१५	९०	७०	२१	९१	०	०	०	०	०	०	०	०	०	०	०	१२	२३	३५	२१७	११६	३३३	
सप्तरी	५	१०	१५	३५	२९	६४	४०	३०	७०	२५	३४	५९	२	१	३	१	१	२	१	०	१	०	१०	१०	१०९	११५	२२४
सिरहा	८	३	११	३६	१६	५२	३९	८१	१२०	२९	९	३८	२	०	२	०	०	०	०	०	०	२८	१	२९	१४२	११०	२५२
धनुषा	१०	२०	३०	२६	३०	५६	३५	९०	१२५	४८	६	५४	०	०	०	०	०	०	०	०	०	०	४	४	११९	१५०	२६९
सर्लाही	४७	३०	७७	२५	३१	५६	१४	२९	१५	१०	२५	२	०	२	०	०	०	०	०	०	०	५	२९	३४	१०९	११४	२२३
महोत्तरी	७	५	१२	२०	१५	३५	९०	२०	११०	९३	१०	१०३	०	०	०	०	०	०	०	०	०	३०	४५	७५	२४०	९५	३३५
रौतहट	६	२	८	२९	१०	३९	५०	४१	९१	१९	२	२१	२	०	२	०	०	०	०	०	०	४३	४६	८९	१४९	१०१	२५०
बारा	२८	३२	६०	२५	२९	५४	३८	३३	७१	३०	२२	५२	०	०	०	५	१	६	०	०	०	१५	७	२२	१४१	१२४	२६५
पर्सा	२६	३१	५७	२१	१९	४०	३४	३५	६९	६०	२२	८२	०	०	०	०	०	०	०	०	०	०	०	०	१४१	१०७	२४८
मकवानपुर	१२	३१	४३	१३	२२	३५	०	०	०	९३	४४	१४७	६	३	९	०	०	०	०	०	०	०	०	०	१२४	११०	२३४
चितवन	१६१	५९	२२०	७४	३६	११०	५५	२७	८२	९५	२०	११५	२	१८	२०	०	०	०	०	०	०	०	०	०	३८७	१६०	५४७
काठमाण्डौ	९४	४०	१३४	९३	५०	१४३	०	०	०	४१	२३	६४	०	०	०	२	१	३	६	०	६	२९	७	३६	२६५	१२१	३८६
ललितपुर	७८	३६	११४	१५०	४१	१९१	५	२	७	६२	३१	९३	०	०	०	३	१	४	२	०	२	११	३	१४	३११	११४	४२५
भक्तपुर	९६	३७	१३३	१४१	७०	२११	०	०	०	३६	४	४०	०	०	०	०	०	०	०	०	०	२०	०	२०	२९३	१११	४०४
नवलपरासी	३०	२६	५६	८४	६४	१४८	९०	३८	१२८	२६	११	३७	०	०	०	०	०	०	०	०	१०	११	२१	२४०	१५०	३९०	
कास्की	३१	६२	९३	१७	३४	५१	६	०	६	५६	३५	९१	०	१	१	१	१	२	०	०	४	२	६	११५	१३५	२५०	
पाल्पा	७०	३१	१०१	९५	२५	१२०	०	०	०	२५	५	३०	०	०	०	०	०	०	०	०	२५	३३	५८	२१५	९४	३०९	
काम्रे	५२	६२	११४	१८	३५	५३	०	०	०	४०	१४	५४	०	०	०	२	१	३	०	०	०	५	२	७	११७	११४	२३१
कपिलवस्तु	६	५	११	५४	२८	८२	३२	९९	१३१	५	५	१०	०	०	०	०	०	०	०	०	२४	७४	९८	१२१	२११	३३२	
रुपन्देही	१९	३९	५८	१७	३१	४८	१०	६	१६	६०	१२	७२	०	०	०	०	०	०	०	०	३४	६२	९६	१४०	१५०	२९०	
दाङ	३१	११	४२	४०	१०	५०	६	३	९	२९	९	३८	०	०	०	५	२	७	०	०	५०	१४	६४	१६१	४९	२१०	
बाँके	२४	१३	३७	४२	२१	६३	८१	४३	१२४	२२	२१	४३	६	१	७	४	२	६	०	०	१५	६	२१	१९४	१०७	३०१	
बाँरिया	२०	४३	६३	६३	५६	११९	०	२	२	१५	३४	४९	०	०	०	०	०	०	०	०	२२	२६	४८	१२०	१६१	२८१	
कैलाली	२४	४०	६४	८०	७०	१५०	३८	५१	८९	३६	४०	७५	०	०	०	०	०	०	०	०	२२	५०	७२	२००	२५१	४५१	
कञ्चनपुर	७	५०	५७	४१	३४	७५	२८	२६	५४	७	२४	९५	०	०	०	०	०	०	०	०	०	९	९	२११	१४३	३५४	
जम्मा	१०६१	८०३	१८६४	१४१९	८६०	२२७९	८२२	७५५	१४५७	१०६०	४७५	१४३६	२२	२४	४६	२३	१०	३३	९	०	९	५४५	४७४	१०१९	४९९१	३३६२	८३५३

नोट आ.व. २०७५/७६ को उक्त विवरण प्राप्त नभएका

घरेलु तथा साना उद्योग कार्यालयका e-mail र सम्पर्क नम्बर

जिल्ला	E-Mail Adress	Contact No.
धनकुटा	ghareludhankuta@gmail.com	026-520285
भोजपुर	gharelubhojpur@gmail.com	029-420119
संखुवासभा		029-560113
उदयपुर	csidbudayapur@gmail.com	035-420202
खोटाङ्ग	csidbkhotang@gmail.com	036-420106
ओखलढुङ्गा	csidbokhaldhunga@gmail.com	037-520106
सोलुखुम्बु	csidbsolu@gmail.com	038-520106
दोलखा	csidbdolakha@gmail.com	049-421126
रामेछाप	csidbramechhap@gmail.com	048-540036
सिन्धुली		047-520124
नुवाकोट	csidbnuwakot72@gmail.com	010-560004
रसुवा	csidbrasuwa@gmail.com	010-540104
धादिङ्ग	csidbdhading@gmail.com	010-520177
सिन्धुपाल्चोक	csidbsindu@gmail.com	011-620129
तनहुँ	csidbdamauli@gmail.com	065-560091
मनाङ्ग		066-440104
गोरखा	gorkhagharelu@gmail.com	064-420193
स्याङ्जा	csidbsyangja@gmail.com	063-424102
बाग्लुङ्ग		068-520123
म्याग्दी	csidbmyagdi@gmail.com	069-520162
मुस्ताङ्ग	csidbmustang@yahoo.com	069-440124
पर्वत	csidbparbat@gmail.com	067-420118
अर्घाखाँची	csidbargha@gmail.com	077-420136
गुल्मी	csidbgulmi@gmail.com	079-520112
सुर्खेत	csidbsurkhet@gmail.com	083-520134
कालिकोट	csidbkkot@gmail.com	087-440010
जुम्ला	jumlagharelu@gmail.com	087-520021
जाजरकोट	csidbjkt@gmail.com	089-430034
मगु	csidbmugu@gmail.com	087-460087
डोटी	csidbdoti@gmail.com	094-440114
बाजुरा	csidbbajura2015@gmail.com	097-541041

लघु,घरेलु तथा साना उद्योग तथ्याङ्क (उद्योग विभाग) २०१९/०८०

जिल्ला	E-Mail Address	Contact No.
बझाङ		092-421049
बाँसुवा	esidbdarchula2073@gmail.com	093-420121
डडेलधुरा	esidbddl@gmail.com	096-410164
बैतडी		095-520172
प्युठान		086-420077
सल्यान	gharelusalayan@gmail.com	088-520012
रोल्पा		086-440086
रुकुम	gharelurukum@gmail.com	088-530012
अछाम	esidbachham1@gmail.com	097-620109
हुम्ला		087-680052
डोल्पा	esidbdolpa@gmail.com	087-550045
ईलाम	esidblam@gmail.com	027-520023
ताप्लेजुङ्ग	esidbtj@gmail.com	024-460106
पाँचथर	bdiscpheidm@gmail.com	024-520106
लमजुङ्ग		066-520206
बेलेख		089-420136
तेह्रथुम		026-460117
भापा	esiobrd@gmail.com, csiojhapa@gmail.com	023-455028
मोरङ्ग	esiobrt@gmail.com	021-472964
सुनसरी	gharelusunsari@gmail.com	025-581992
सिराहा	esio.lahan@gmail.com	033-563128
सप्तरी	gharelusaptari@gmail.com	031-520218
महोत्तरी	csiomahottari95@gmail.com	044-520095
धनुषा	ghareludh123@gmail.com	041-520167
सर्लाही	gharelusarlahi@gmail.com, dcsisarlahi@gmail.com	046-520186
रौतहट		055-520172
चितवन	esiochitwan@gmail.com	056-520136
मकवानपुर	pbhattarai4@yahoo.com	057-520437
बारा		053-550145
पर्सा	esioparsa@gmail.com	051-521474
काठमाडौं		01-4261450
ललितपुर	csiolalitpur@gmail.com	01-5521502

जिल्ला	E-Mail Address	Contact No.
भक्तपुर		01-5092696
काभ्रेपलान्चोक	banepa2@gmail.com	011-490154
कास्की	csiokaski2015@gmail.com	061-520204
पाल्पा	csiopalpa@gmail.com	075-520232
नवलपरासी	nawalparasi.csio@gmail.com	078-520169
रुपन्देही	csiobhw@gmail.com	071-520204
कपिलवस्तु		076-560065
दाङ		082-560004
बाँके		081-520314
बर्दिया	dcsiobardia@gmail.com	084-420106
कैलाली	dcsikailali@gmail.com	091-521306
कञ्चनपुर		099-521307
कारागार कारखाना		01-4222641

दृष्टव्य :

- नेपाल सरकार मन्त्रिपरिषद्को निर्णय एवं (मा.मन्त्रीस्तर) मिति २०७५/०४/०१ को निर्णयानुसार घरेलु तथा साना उद्योग विभाग र उद्योग विभाग गाभिएर एउटै उद्योग विभाग कायम भइ लघु, घरेलु तथा साना उद्योग विकास कोष र महिला उद्यमशीलता विकास कोषको कार्यप्रवाह उद्योग वाणिज्य तथा आपूर्ति मन्त्रालय अन्तर्गतको उद्योग विभागबाट सञ्चालन भइरहेको छ ।
- नेपाल सरकार मन्त्रिपरिषद्बाट स्वीकृत संगठन तथा व्यवस्थापन सर्वेक्षण प्रतिवेदन अनुसार नेपाल सरकार (मा.मन्त्रीस्तरको) मिति २०७५/०४/१५ को निर्णयानुसार साविक घरेलु तथा साना उद्योग विभाग मातहतका जिल्लास्थित कार्यालय र साविक घरेलु तथा साना उद्योग विकास समिति अन्तर्गतका जिल्लास्थित कार्यालयहरू सम्बन्धित प्रदेशको उद्योग, पर्यटन, वन तथा वातावरण मन्त्रालय मातहत रही कार्य सञ्चालन गर्दछन् ।
- नेपाल सरकार (मा.मन्त्रीस्तर) मिति २०७५/०४/१५ को निर्णय एवं नेपाल सरकार, उद्योग वाणिज्य तथा आपूर्ति मन्त्रालय (सचिबस्तर) मिति २०७५/०६/०९ को निर्णयानुसार घरेलु तथा साना उद्योग प्रवर्द्धन केन्द्र (साविक घरेलु तथा साना उद्योग विकास समिति) तर्फका ४८ जिल्लास्थित कार्यालयहरूको साविक घरेलु तथा साना उद्योग विकास समिति (केन्द्र) ले गर्दैआएको काम तथा साविक घरेलु तथा साना उद्योग विभाग अन्तर्गतका २७ जिल्लास्थित कार्यालयहरूको साविक घरेलु तथा साना उद्योग विभागले गर्दैआएको काम सम्बन्धित प्रदेशको उद्योग, पर्यटन, वन तथा वातावरण मन्त्रालय वा अन्तर्गतको उद्योग, वाणिज्य तथा उपभोक्ता हित संरक्षण निर्देशनालयबाट कार्य सञ्चालन भइरहेको छ ।
- मिति २०७६।१०।२८ देखि औद्योगिक व्यवसाय ऐन २०७३ लाई प्रतिस्थापन गरी औद्योगिक व्यवसाय ऐन २०७६ लागू भएको छ ।